


نام بیمه شده : آقای / خانم	نمونه		
مدت بیمه به سال: ۳۰	مبلغ حق بیمه ماهانه به ریال:	۱,۵۰۰,۰۰۰	
نحوه پرداخت اقساط حق بیمه: سالانه	درصد افزایش: ۱۰	از سال: ۲	
مبلغ هر قسط بر حسب روش پرداخت حق بیمه به ریال:	مبلغ سپرده به ریال: *	۱۸,۰۰۰,۰۰۰	
حق بیمه عمر و تامین آتیه: ۱۶,۴۲۰,۵۵۰	حق بیمه معافیت از پرداخت:	۰	
مجموع حق بیمه حادثه: ۱,۳۹۰,۰۰۰	حق از کار افتادگی کلی:	۰	
حق بیمه بیماری خاص: ۷۶,۹۵۰	حق بیمه آتش سوزی:	۱۱۲,۵۰۰	
مبلغ مبنای محاسبه سرمایه بیمه عمر به ریال:	ضریب تشکیل سرمایه بیمه عمر به ریال:	۱,۵۰۰,۰۰۰	
درصد افزایش سالانه سرمایه بیمه عمر: ۵	از سال: ۲		
پوشش معافیت از پرداخت حق بیمه: ندارد	به میزان: ۰ درصد حق بیمه		
پوشش بیمه از کار افتادگی به هر علت: ندارد	به میزان: ۰ درصد سرمایه بیمه عمر		
ضریب تشکیل سرمایه آتش سوزی منزل مسکونی: ۵۰۰ برابر	ضریب تشکیل سرمایه فوت در اثر حادثه: ۳ برابر سرمایه بیمه عمر		
درصد افزایش سرمایه بیمه آتش سوزی: ۵	ضریب سرمایه نقص عضو و از کار افتادگی در اثر حادثه: ۳ برابر سرمایه بیمه عمر		
پوشش خطر اضافی زلزله و آتشفشان: ندارد	سرمایه بیمه هزینه پزشکی: ۱۰ درصد سرمایه فوت در اثر حادثه		
	پوشش حادثه-زلزله و آتشفشان: ندارد		
	پوشش بیماری های خاص: دارد		
	به میزان: ۳۰ درصد سرمایه بیمه عمر		
	اضافه نرخ ورزش های حرفه ای: ۰ درصد		
	اضافه نرخ مشاغل پرخطر: ۰ درصد		
	حق بیمه اضافی: ۰ در هزار		

سال	سن	مبلغ پرداختی بیمه (ریال)			حق بیمه (ریال)		سرمایه بیمه عمر و پوشش های اضافی بیمه نامه (ریال)						محاسبه با نرخ سود فنی علی الحساب (تضمینی) ریال		
		مبلغ سپرده	حق بیمه پرداختی سالانه	جمع	پوشش های اضافی	عمر و تامین آتیه	عمر	حادثه	نقص عضو حادثه	هزینه پزشکی حادثه	از کار افتادگی کلی به هر علت	بیماری های خاص	آتش سوزی منزل مسکونی	ذخیره ریاضی	ارزش باز خرید
۱	۳۰	۰	۱۸,۰۰۰,۰۰۰	۱۸,۰۰۰,۰۰۰	۱,۵۷۹,۴۵۰	۱۶,۴۲۰,۵۵۰	۴۵۰,۰۰۰,۰۰۰	۱,۰۰۰,۰۰۰,۰۰۰	۱,۰۰۰,۰۰۰,۰۰۰	۱۰۰,۰۰۰,۰۰۰	۰	۱۳۵,۰۰۰,۰۰۰	۷۵۰,۰۰۰,۰۰۰	۹,۳۹۵,۶۳۰	۹,۶۸۷,۶۰۸
۲	۳۱	۰	۱۹,۸۰۰,۰۰۰	۲۷,۸۰۰,۰۰۰	۱,۶۱۴,۴۳۷	۱۸,۱۸۵,۵۶۳	۴۷۲,۵۰۰,۰۰۰	۱,۰۰۰,۰۰۰,۰۰۰	۱,۰۰۰,۰۰۰,۰۰۰	۱۰۰,۰۰۰,۰۰۰	۰	۱۴۱,۷۵۰,۰۰۰	۷۸۷,۵۰۰,۰۰۰	۲۷,۹۱۳,۴۶۷	۲۵,۶۸۰,۳۹۰
۳	۳۲	۰	۲۱,۷۸۰,۰۰۰	۵۹,۵۸۰,۰۰۰	۱,۶۲۵,۶۵۹	۲۰,۱۵۴,۳۴۱	۴۹۶,۱۲۵,۰۰۰	۱,۰۰۰,۰۰۰,۰۰۰	۱,۰۰۰,۰۰۰,۰۰۰	۱۰۰,۰۰۰,۰۰۰	۰	۱۴۸,۸۳۷,۰۰۰	۸۲۶,۸۷۵,۰۰۰	۴۹,۹۲۴,۱۵۱	۴۶,۹۲۸,۷۰۲
۴	۳۳	۰	۲۳,۹۵۲,۰۰۰	۸۳,۵۳۲,۰۰۰	۱,۶۳۷,۴۴۲	۲۲,۳۱۴,۵۵۸	۵۲۰,۹۳۱,۰۰۰	۱,۰۰۰,۰۰۰,۰۰۰	۱,۰۰۰,۰۰۰,۰۰۰	۱۰۰,۰۰۰,۰۰۰	۰	۱۵۶,۲۷۹,۰۰۰	۸۶۸,۲۱۸,۰۰۰	۷۶,۹۰۹,۹۳۸	۷۳,۸۳۳,۵۴۱
۵	۳۴	۰	۲۶,۳۴۰,۰۰۰	۱۰۹,۸۷۲,۰۰۰	۱,۶۴۹,۸۱۴	۲۴,۶۹۰,۱۸۶	۵۴۶,۹۷۷,۰۰۰	۱,۰۰۰,۰۰۰,۰۰۰	۱,۰۰۰,۰۰۰,۰۰۰	۱۰۰,۰۰۰,۰۰۰	۰	۱۶۴,۰۹۳,۰۰۰	۹۱۱,۶۲۸,۰۰۰	۱۰۶,۸۳۱,۲۲۵	۱۰۶,۸۳۱,۲۲۵
۶	۳۵	۰	۲۸,۹۶۸,۰۰۰	۱۳۸,۸۴۰,۰۰۰	۱,۶۶۲,۸۰۴	۲۷,۳۰۵,۱۹۶	۵۷۴,۳۲۵,۰۰۰	۱,۰۰۰,۰۰۰,۰۰۰	۱,۰۰۰,۰۰۰,۰۰۰	۱۰۰,۰۰۰,۰۰۰	۰	۱۷۲,۲۹۷,۰۰۰	۹۵۷,۲۰۹,۰۰۰	۱۴۶,۸۳۰,۶۴۹	۱۴۶,۸۳۰,۶۴۹
۷	۳۶	۰	۳۱,۸۶۰,۰۰۰	۱۷۰,۷۰۰,۰۰۰	۱,۸۱۲,۱۲۸	۳۰,۰۴۷,۸۷۲	۶۰۳,۰۴۱,۰۰۰	۱,۰۰۰,۰۰۰,۰۰۰	۱,۰۰۰,۰۰۰,۰۰۰	۱۰۰,۰۰۰,۰۰۰	۰	۱۸۰,۹۱۲,۰۰۰	۱,۰۰۵,۰۶۹,۰۰۰	۱۹۳,۴۶۳,۶۴۵	۱۹۳,۴۶۳,۶۴۵
۸	۳۷	۰	۳۵,۰۴۰,۰۰۰	۲۰۵,۷۴۰,۰۰۰	۱,۸۳۳,۲۳۴	۳۳,۲۰۶,۷۶۶	۶۳۴,۱۹۳,۰۰۰	۱,۰۰۰,۰۰۰,۰۰۰	۱,۰۰۰,۰۰۰,۰۰۰	۱۰۰,۰۰۰,۰۰۰	۰	۱۸۹,۹۵۷,۰۰۰	۱,۰۵۵,۳۲۲,۰۰۰	۲۴۸,۱۰۵,۴۷۸	۲۴۸,۱۰۵,۴۷۸
۹	۳۸	۰	۳۸,۵۴۴,۰۰۰	۲۴۴,۲۸۴,۰۰۰	۱,۸۵۵,۳۹۵	۳۶,۶۸۸,۶۰۵	۶۶۶,۸۵۲,۰۰۰	۱,۰۰۰,۰۰۰,۰۰۰	۱,۰۰۰,۰۰۰,۰۰۰	۱۰۰,۰۰۰,۰۰۰	۰	۱۹۹,۴۵۵,۰۰۰	۱,۱۰۸,۰۸۸,۰۰۰	۳۱۱,۸۹۶,۵۴۸	۳۱۱,۸۹۶,۵۴۸
۱۰	۳۹	۰	۴۲,۳۹۶,۰۰۰	۲۸۶,۶۸۰,۰۰۰	۱,۸۷۸,۶۶۶	۴۰,۵۱۷,۳۳۴	۶۹۸,۰۹۴,۰۰۰	۱,۰۰۰,۰۰۰,۰۰۰	۱,۰۰۰,۰۰۰,۰۰۰	۱۰۰,۰۰۰,۰۰۰	۰	۲۰۹,۴۲۸,۰۰۰	۱,۱۶۳,۴۹۲,۰۰۰	۳۸۶,۱۳۹,۴۴۸	۳۸۶,۱۳۹,۴۴۸
۱۱	۴۰	۰	۴۶,۶۳۲,۰۰۰	۳۳۳,۳۱۲,۰۰۰	۱,۹۰۳,۰۹۸	۴۴,۷۲۸,۹۰۲	۷۳۲,۹۹۸,۰۰۰	۱,۰۰۰,۰۰۰,۰۰۰	۱,۰۰۰,۰۰۰,۰۰۰	۱۰۰,۰۰۰,۰۰۰	۰	۲۱۹,۸۹۹,۰۰۰	۱,۲۲۱,۶۶۶,۰۰۰	۴۷۲,۲۴۱,۰۱۷	۴۷۲,۲۴۱,۰۱۷
۱۲	۴۱	۰	۵۱,۲۸۸,۰۰۰	۳۸۶,۶۰۰,۰۰۰	۲,۲۲۸,۹۱۵	۴۹,۰۵۹,۰۸۵	۷۶۹,۶۴۷,۰۰۰	۱,۰۰۰,۰۰۰,۰۰۰	۱,۰۰۰,۰۰۰,۰۰۰	۱۰۰,۰۰۰,۰۰۰	۰	۲۳۰,۸۹۴,۰۰۰	۱,۲۸۲,۷۴۹,۰۰۰	۵۷۱,۶۶۲,۹۴۶	۵۷۱,۶۶۲,۹۴۶
۱۳	۴۲	۰	۵۶,۴۱۲,۰۰۰	۴۴۱,۰۱۲,۰۰۰	۲,۲۷۰,۸۵۹	۵۴,۱۴۱,۱۴۱	۸۰۸,۱۲۹,۰۰۰	۱,۰۰۰,۰۰۰,۰۰۰	۱,۰۰۰,۰۰۰,۰۰۰	۱۰۰,۰۰۰,۰۰۰	۰	۲۴۲,۴۳۸,۰۰۰	۱,۳۴۶,۸۸۶,۰۰۰	۶۸۵,۹۵۰,۳۴۱	۶۸۵,۹۵۰,۳۴۱
۱۴	۴۳	۰	۶۲,۰۵۲,۰۰۰	۵۰۳,۰۶۴,۰۰۰	۲,۳۰۲,۱۳۴	۵۹,۷۴۹,۸۶۶	۸۴۸,۵۳۵,۰۰۰	۱,۰۰۰,۰۰۰,۰۰۰	۱,۰۰۰,۰۰۰,۰۰۰	۱۰۰,۰۰۰,۰۰۰	۰	۲۵۰,۰۰۰,۰۰۰	۱,۴۱۴,۲۳۰,۰۰۰	۸۱۷,۶۵۴,۵۲۳	۸۱۷,۶۵۴,۵۲۳
۱۵	۴۴	۰	۶۸,۲۵۶,۰۰۰	۵۷۱,۳۲۰,۰۰۰	۲,۳۱۲,۷۴۱	۶۵,۹۴۳,۲۵۹	۸۹۰,۹۶۱,۰۰۰	۱,۰۰۰,۰۰۰,۰۰۰	۱,۰۰۰,۰۰۰,۰۰۰	۱۰۰,۰۰۰,۰۰۰	۰	۲۵۰,۰۰۰,۰۰۰	۱,۴۸۴,۹۴۱,۰۰۰	۹۶۸,۹۷۲,۷۲۲	۹۶۸,۹۷۲,۷۲۲
۱۶	۴۵	۰	۷۵,۰۷۲,۰۰۰	۶۴۶,۳۹۲,۰۰۰	۲,۳۲۳,۸۷۸	۷۲,۷۴۸,۱۲۲	۹۳۵,۵۰۹,۰۰۰	۱,۰۰۰,۰۰۰,۰۰۰	۱,۰۰۰,۰۰۰,۰۰۰	۱۰۰,۰۰۰,۰۰۰	۰	۲۵۰,۰۰۰,۰۰۰	۱,۵۵۹,۱۸۸,۰۰۰	۱,۱۴۲,۵۴۷,۶۸۷	۱,۱۴۲,۵۴۷,۶۸۷
۱۷	۴۶	۰	۸۲,۵۷۲,۰۰۰	۷۲۸,۹۶۴,۰۰۰	۲,۷۸۵,۵۷۲	۷۹,۷۸۶,۴۲۸	۹۸۲,۲۸۴,۰۰۰	۱,۰۰۰,۰۰۰,۰۰۰	۱,۰۰۰,۰۰۰,۰۰۰	۱۰۰,۰۰۰,۰۰۰	۰	۲۵۰,۰۰۰,۰۰۰	۱,۶۳۷,۱۴۷,۰۰۰	۱,۳۴۰,۳۳۸,۷۴۱	۱,۳۴۰,۳۳۸,۷۴۱
۱۸	۴۷	۰	۹۰,۸۲۸,۰۰۰	۸۱۹,۷۹۲,۰۰۰	۲,۷۹۷,۸۵۱	۸۸,۰۳۰,۱۴۹	۱,۰۰۰,۰۰۰,۰۰۰	۱,۰۰۰,۰۰۰,۰۰۰	۱,۰۰۰,۰۰۰,۰۰۰	۱۰۰,۰۰۰,۰۰۰	۰	۲۵۰,۰۰۰,۰۰۰	۱,۷۱۹,۰۰۴,۰۰۰	۱,۵۶۶,۵۸۰,۹۵۶	۱,۵۶۶,۵۸۰,۹۵۶
۱۹	۴۸	۰	۹۹,۹۰۰,۰۰۰	۹۱۹,۶۹۲,۰۰۰	۲,۸۱۰,۷۴۳	۹۷,۰۸۹,۲۵۷	۱,۰۰۰,۰۰۰,۰۰۰	۱,۰۰۰,۰۰۰,۰۰۰	۱,۰۰۰,۰۰۰,۰۰۰	۱۰۰,۰۰۰,۰۰۰	۰	۲۵۰,۰۰۰,۰۰۰	۱,۸۰۴,۹۵۴,۰۰۰	۱,۸۲۴,۹۹۸,۵۹۱	۱,۸۲۴,۹۹۸,۵۹۱
۲۰	۴۹	۰	۱۰۹,۸۸۴,۰۰۰	۱,۰۲۹,۵۷۶,۰۰۰	۲,۸۲۴,۲۸۰	۱۰۷,۰۵۹,۷۲۰	۱,۰۰۰,۰۰۰,۰۰۰	۱,۰۰۰,۰۰۰,۰۰۰	۱,۰۰۰,۰۰۰,۰۰۰	۱۰۰,۰۰۰,۰۰۰	۰	۲۵۰,۰۰۰,۰۰۰	۱,۸۹۵,۲۰۱,۰۰۰	۲,۱۱۹,۶۶۱,۱۹۸	۲,۱۱۹,۶۶۱,۱۹۸
۲۱	۵۰	۰	۱۲۰,۸۶۴,۰۰۰	۱,۱۵۰,۴۴۰,۰۰۰	۲,۸۳۸,۴۹۴	۱۱۸,۰۲۵,۵۰۶	۱,۰۰۰,۰۰۰,۰۰۰	۱,۰۰۰,۰۰۰,۰۰۰	۱,۰۰۰,۰۰۰,۰۰۰	۱۰۰,۰۰۰,۰۰۰	۰	۲۵۰,۰۰۰,۰۰۰	۱,۹۸۹,۹۶۱,۰۰۰	۲,۴۵۵,۲۷۸,۷۲۶	۲,۴۵۵,۲۷۸,۷۲۶
۲۲	۵۱	۰	۱۳۲,۹۴۸,۰۰۰	۱,۲۸۳,۳۸۸,۰۰۰	۳,۱۰۳,۴۱۹	۱۲۹,۸۴۴,۵۸۱	۱,۰۰۰,۰۰۰,۰۰۰	۱,۰۰۰,۰۰۰,۰۰۰	۱,۰۰۰,۰۰۰,۰۰۰	۱۰۰,۰۰۰,۰۰۰	۰	۲۵۰,۰۰۰,۰۰۰	۲,۰۸۹,۴۵۹,۰۰۰	۲,۸۳۶,۸۷۵,۸۷۹	۲,۸۳۶,۸۷۵,۸۷۹
۲۳	۵۲	۰	۱۴۶,۲۳۲,۰۰۰	۱,۴۲۹,۶۲۰,۰۰۰	۳,۱۱۹,۰۹۰	۱۴۲,۱۱۲,۹۱۰	۱,۰۰۰,۰۰۰,۰۰۰	۱,۰۰۰,۰۰۰,۰۰۰	۱,۰۰۰,۰۰۰,۰۰۰	۱۰۰,۰۰۰,۰۰۰	۰	۲۵۰,۰۰۰,۰۰۰	۲,۱۹۳,۹۳۱,۰۰۰	۳,۲۷۰,۵۶۰,۱۵۵	۳,۲۷۰,۵۶۰,۱۵۵
۲۴	۵۳	۰	۱۶۰,۸۴۸,۰۰۰	۱,۵۹۰,۴۶۸,۰۰۰	۳,۱۳۵,۵۴۴	۱۵۷,۷۱۲,۴۵۶	۱,۰۰۰,۰۰۰,۰۰۰	۱,۰۰۰,۰۰۰,۰۰۰	۱,۰۰۰,۰۰۰,۰۰۰	۱۰۰,۰۰۰,۰۰۰	۰	۲۵۰,۰۰۰,۰۰۰	۲,۳۰۳,۶۲۷,۰۰۰	۳,۷۶۲,۹۸۵,۷۹۳	۳,۷۶۲,۹۸۵,۷۹۳
۲۵	۵۴	۰	۱۷۶,۹۲۸,۰۰۰	۱,۷۶۷,۳۹۶,۰۰۰	۳,۱۵۲,۸۲۱	۱۷۳,۷۷۵,۱۷۹	۱,۰۰۰,۰۰۰,۰۰۰	۱,۰۰۰,۰۰۰,۰۰۰	۱,۰۰۰,۰۰۰,۰۰۰	۱۰۰,۰۰۰,۰۰۰	۰	۲۵۰,۰۰۰,۰۰۰	۲,۴۱۸,۸۰۸,۰۰۰	۴,۳۲۱,۵۶۱,۱۸۶	۴,۳۲۱,۵۶۱,۱۸۶
۲۶	۵۵	۰	۱۹۴,۶۱۶,۰۰۰	۱,۹۶۲,۰۱۲,۰۰۰	۳,۱۷۰,۹۶۲	۱۹۱,۴۴۵,۰۲۸	۱,۰۰۰,۰۰۰,۰۰۰	۱,۰۰۰,۰۰۰,۰۰۰	۱,۰۰۰,۰۰۰,۰۰۰	۱۰۰,۰۰۰,۰۰۰	۰	۲۵۰,۰۰۰,۰۰۰	۲,۵۳۹,۷۴۸,۰۰۰	۴,۹۵۴,۵۱۸,۶۷۸	۴,۹۵۴,۵۱۸,۶۷۸
۲۷	۵۶	۰	۲۱۴,۰۶۸,۰۰۰	۲,۱۷۶,۰۸۰,۰۰۰	۳,۲۴۰,۰۱۰	۲۱۰,۸۲۷,۹۹۰	۱,۰۰۰,۰۰۰,۰۰۰	۱,۰۰۰,۰۰۰,۰۰۰	۱,۰۰۰,۰۰۰,۰۰۰	۱۰۰,۰۰۰,۰۰۰	۰	۲۵۰,۰۰۰,۰۰۰	۲,۶۶۶,۷۳۵,۰۰۰	۵,۶۷۱,۳۴۰,۷۶۶	۵,۶۷۱,۳۴۰,۷۶۶
۲۸	۵۷	۰	۲۳۵,۴۶۴,۰۰۰	۲,۴۱۱,۵۴۴,۰۰۰	۳,۲۶۰,۰۱۱	۲۳۲,۲۰۳,۹۸۹	۱,۰۰۰,۰۰۰,۰۰۰	۱,۰۰۰,۰۰۰,۰۰۰	۱,۰۰۰,۰۰۰,۰۰۰	۱۰۰,۰۰۰,۰۰۰	۰	۲۵۰,۰۰۰,۰۰۰	۲,۸۰۰,۰۷۱,۰۰۰	۶,۴۸۲,۵۸۷,۴۵۲	۶,۴۸۲,۵۸۷,۴۵۲
۲۹	۵۸	۰	۲۵۹,۰۰۸,۰۰۰	۲,۶۷۰,۵۵۲,۰۰۰	۳,۲۸۱,۰۱۱	۲۵۵,۷۲۶,۹۸۹	۱,۰۰۰,۰۰۰,۰۰۰	۱,۰۰۰,۰۰۰,۰۰۰	۱,۰۰۰,۰۰۰,۰۰۰	۱۰۰,۰۰۰,۰۰۰	۰	۲۵۰,۰۰۰,۰۰۰	۲,۹۴۰,۰۷۴,۰۰۰	۷,۳۹۹,۷۸۰,۷۴۷	۷,۳۹۹,۷۸۰,۷۴۷
۳۰	۵۹	۰	۲۸۴,۹۰۴,۰۰۰	۲,۹۵۵,۴۵۶,۰۰۰	۳,۲۰۳,۰۶۲	۲۸۱,۶۰۰,۹۳۸	۱,۰۰۰,۰۰۰,۰۰۰	۱,۰۰۰,۰۰۰,۰۰۰	۱,۰۰۰,۰۰۰,۰۰۰	۱۰۰,۰۰۰,۰۰۰	۰	۲۵۰,۰۰۰,۰۰۰	۳,۰۸۷,۰۷۷,۰۰۰	۸,۴۳۶,۱۹۵,۴۰۵	۸,۴۳۶,۱۹۵,۴۰۵
جمع			۲,۹۵۵,۴۵۶,۰۰۰	۷۲,۳۱۳,۵۲۴	۲,۸۸۲,۱۴۲,۴۷۶	۱,۰۰۰,۰۰۰,۰۰۰	۱,۰۰۰,۰۰۰,۰۰۰	۱,۰۰۰,۰۰۰,۰۰۰	۱۰۰,۰۰۰,۰۰۰	۰	۲۵۰,۰۰۰,۰۰۰	۳,۰۸۷,۰۷۷,۰۰۰	۸,۴۳۶,۱۹۵,۴۰۵	۸,۴۳۶,۱۹۵,	



سرمایه و اندوخته دریافتی در سالهای مختلف بیمه نامه با افزایش ۱۰ درصد به صورت سالیانه

سرمایه و اندوخته دریافتی در سالهای مختلف بیمه نامه با افزایش ۱۰ درصد به صورت سالیانه														حق بیمه پرداختی ماهیانه (تومان)	
سرمایه بعد از ۳۰ سال			سرمایه بعد از ۲۵ سال			سرمایه بعد از ۲۰ سال			سرمایه بعد از ۱۵ سال			سرمایه بعد از ۱۰ سال			
دریافتی		پرداختی	دریافتی		پرداختی	دریافتی		پرداختی	دریافتی		پرداختی	دریافتی			پرداختی
سود ۲۰٪	سود ۱۸٪		سود ۲۰٪	سود ۱۸٪		سود ۲۰٪	سود ۱۸٪		سود ۲۰٪	سود ۱۸٪		سود ۲۰٪	سود ۱۸٪		
۴۶۵,۱۰۰,۰۰۰	۳۳۱,۸۰۰,۰۰۰	۳۸,۹۰۰,۰۰۰	۱۷۷,۹۰۰,۰۰۰	۱۳۵,۷۰۰,۰۰۰	۲۳,۳۰۰,۰۰۰	۶۵,۸۰۰,۰۰۰	۵۳,۵۰۰,۰۰۰	۱۳,۶۰۰,۰۰۰	۲۲,۹۰۰,۰۰۰	۱۹,۷۰۰,۰۰۰	۷,۵۰۰,۰۰۰	۷,۰۰۰,۰۰۰	۶,۴۰۰,۰۰۰	۳,۸۰۰,۰۰۰	۲۰,۰۰۰
۶۴۳,۳۰۰,۰۰۰	۴۶۲,۵۰۰,۰۰۰	۵۸,۶۰۰,۰۰۰	۲۴۶,۰۰۰,۰۰۰	۱۸۹,۲۰۰,۰۰۰	۳۵,۰۰۰,۰۰۰	۹۱,۱۰۰,۰۰۰	۷۴,۶۰۰,۰۰۰	۲۰,۴۰۰,۰۰۰	۳۱,۸۰۰,۰۰۰	۲۷,۶۰۰,۰۰۰	۱۱,۳۰۰,۰۰۰	۹,۸۰۰,۰۰۰	۹,۰۰۰,۰۰۰	۵,۷۰۰,۰۰۰	۳۰,۰۰۰
۸۶۰,۴۵۰,۰۰۰	۶۱۸,۸۰۰,۰۰۰	۷۸,۳۰۰,۰۰۰	۳۲۸,۹۰۰,۰۰۰	۲۵۲,۹۰۰,۰۰۰	۴۶,۸۰۰,۰۰۰	۱۲۱,۷۰۰,۰۰۰	۹۹,۷۰۰,۰۰۰	۲۷,۳۰۰,۰۰۰	۴۲,۵۰۰,۰۰۰	۳۶,۹۰۰,۰۰۰	۱۵,۱۰۰,۰۰۰	۱۳,۱۰۰,۰۰۰	۱۲,۰۰۰,۰۰۰	۷,۶۰۰,۰۰۰	۴۰,۰۰۰
۱,۰۷۸,۷۰۰,۰۰۰	۷۷۶,۲۵۰,۰۰۰	۹۸,۱۰۰,۰۰۰	۴۱۲,۱۰۰,۰۰۰	۳۱۷,۱۰۰,۰۰۰	۵۸,۷۰۰,۰۰۰	۱۵۲,۴۰۰,۰۰۰	۱۲۴,۸۰۰,۰۰۰	۳۴,۲۰۰,۰۰۰	۵۳,۱۰۰,۰۰۰	۴۶,۱۰۰,۰۰۰	۱۹,۰۰۰,۰۰۰	۱۶,۳۵۰,۰۰۰	۱۵,۰۰۰,۰۰۰	۹,۵۰۰,۰۰۰	۵۰,۰۰۰
۱,۲۹۷,۶۰۰,۰۰۰	۹۳۴,۰۰۰,۰۰۰	۱۱۷,۸۰۰,۰۰۰	۴۹۵,۶۰۰,۰۰۰	۳۸۱,۵۰۰,۰۰۰	۷۰,۴۰۰,۰۰۰	۱۸۳,۲۰۰,۰۰۰	۱۵۰,۰۰۰,۰۰۰	۴۱,۰۰۰,۰۰۰	۶۳,۷۰۰,۰۰۰	۵۵,۳۵۰,۰۰۰	۲۲,۸۰۰,۰۰۰	۱۹,۶۰۰,۰۰۰	۱۸,۰۰۰,۰۰۰	۱۱,۴۰۰,۰۰۰	۶۰,۰۰۰
۱,۵۱۹,۹۰۰,۰۰۰	۱,۰۹۴,۵۰۰,۰۰۰	۱۳۷,۵۰۰,۰۰۰	۵۸۰,۶۰۰,۰۰۰	۴۴۷,۰۰۰,۰۰۰	۸۲,۳۰۰,۰۰۰	۲۱۴,۵۰۰,۰۰۰	۱۷۵,۸۰۰,۰۰۰	۴۷,۹۰۰,۰۰۰	۷۴,۶۰۰,۰۰۰	۶۴,۸۰۰,۰۰۰	۲۶,۶۰۰,۰۰۰	۲۲,۹۰۰,۰۰۰	۲۱,۰۰۰,۰۰۰	۱۳,۳۰۰,۰۰۰	۷۰,۰۰۰
۱,۷۴۵,۲۰۰,۰۰۰	۱,۲۵۷,۱۰۰,۰۰۰	۱۵۷,۳۰۰,۰۰۰	۶۶۶,۶۰۰,۰۰۰	۵۱۳,۴۰۰,۰۰۰	۹۴,۱۰۰,۰۰۰	۲۴۶,۳۰۰,۰۰۰	۲۰۲,۰۰۰,۰۰۰	۵۴,۸۰۰,۰۰۰	۸۵,۶۰۰,۰۰۰	۷۴,۳۰۰,۰۰۰	۳۰,۴۰۰,۰۰۰	۲۶,۲۰۰,۰۰۰	۲۴,۰۰۰,۰۰۰	۱۵,۲۰۰,۰۰۰	۸۰,۰۰۰
۲,۲۱۱,۶۰۰,۰۰۰	۱,۵۹۳,۵۰۰,۰۰۰	۱۹۷,۰۰۰,۰۰۰	۸۴۴,۶۰۰,۰۰۰	۶۵۰,۶۰۰,۰۰۰	۱۱۷,۸۰۰,۰۰۰	۳۱۲,۲۰۰,۰۰۰	۲۵۶,۰۰۰,۰۰۰	۶۸,۶۰۰,۰۰۰	۱۰۸,۵۰۰,۰۰۰	۹۴,۳۰۰,۰۰۰	۳۸,۱۰۰,۰۰۰	۳۳,۲۰۰,۰۰۰	۳۰,۴۰۰,۰۰۰	۱۹,۱۰۰,۰۰۰	۱۰۰,۰۰۰
۲,۹۲۷,۷۰۰,۰۰۰	۲,۰۹۲,۴۰۰,۰۰۰	۲۳۶,۲۰۰,۰۰۰	۱,۱۱۷,۹۰۰,۰۰۰	۸۵۴,۱۰۰,۰۰۰	۱۴۱,۳۰۰,۰۰۰	۴۱۳,۳۰۰,۰۰۰	۳۳۶,۳۰۰,۰۰۰	۸۲,۳۰۰,۰۰۰	۱۴۳,۸۰۰,۰۰۰	۱۲۴,۰۰۰,۰۰۰	۴۵,۶۰۰,۰۰۰	۴۴,۰۰۰,۰۰۰	۴۰,۰۰۰,۰۰۰	۲۲,۹۰۰,۰۰۰	۱۲۰,۰۰۰
۳,۶۶۴,۴۰۰,۰۰۰	۲,۶۷۴,۸۰۰,۰۰۰	۲۷۵,۶۰۰,۰۰۰	۱,۳۲۲,۹۰۰,۰۰۰	۱,۰۱۰,۲۰۰,۰۰۰	۱۶۴,۸۰۰,۰۰۰	۴۸۹,۱۰۰,۰۰۰	۳۹۷,۷۰۰,۰۰۰	۹۶,۰۰۰,۰۰۰	۱۷۰,۴۰۰,۰۰۰	۱۴۶,۹۰۰,۰۰۰	۵۳,۳۰۰,۰۰۰	۵۲,۳۰۰,۰۰۰	۴۷,۵۰۰,۰۰۰	۲۶,۷۰۰,۰۰۰	۱۴۰,۰۰۰
۳,۶۸۳,۰۰۰,۰۰۰	۲,۶۳۳,۰۰۰,۰۰۰	۲۹۵,۰۰۰,۰۰۰	۱,۷۰۷,۰۰۰,۰۰۰	۱,۲۸۷,۰۰۰,۰۰۰	۱۷۶,۷۰۰,۰۰۰	۵۱۹,۰۰۰,۰۰۰	۴۲۲,۰۰۰,۰۰۰	۱۰۳,۰۰۰,۰۰۰	۱۸۰,۰۰۰,۰۰۰	۱۵۵,۵۰۰,۰۰۰	۵۷,۱۰۰,۰۰۰	۵۵,۴۰۰,۰۰۰	۵۰,۳۰۰,۰۰۰	۲۸,۶۰۰,۰۰۰	۱۵۰,۰۰۰
۴,۰۰۴,۳۰۰,۰۰۰	۲,۸۵۹,۷۰۰,۰۰۰	۳۱۵,۱۰۰,۰۰۰	۱,۵۲۹,۲۰۰,۰۰۰	۱,۱۶۷,۵۰۰,۰۰۰	۱۸۸,۴۰۰,۰۰۰	۵۶۵,۴۰۰,۰۰۰	۴۵۹,۶۰۰,۰۰۰	۱۰۹,۷۰۰,۰۰۰	۱۹۷,۰۰۰,۰۰۰	۱۶۹,۸۰۰,۰۰۰	۶۰,۹۰۰,۰۰۰	۶۰,۶۰۰,۰۰۰	۵۵,۰۰۰,۰۰۰	۳۰,۵۰۰,۰۰۰	۱۶۰,۰۰۰
۴,۵۴۶,۷۰۰,۰۰۰	۳,۲۴۶,۴۰۰,۰۰۰	۳۵۴,۶۰۰,۰۰۰	۱,۷۳۶,۵۰۰,۰۰۰	۱,۳۲۵,۵۰۰,۰۰۰	۲۱۲,۰۰۰,۰۰۰	۶۴۲,۱۰۰,۰۰۰	۵۲۱,۸۰۰,۰۰۰	۱۲۳,۵۰۰,۰۰۰	۲۲۳,۷۰۰,۰۰۰	۱۹۲,۷۰۰,۰۰۰	۶۸,۵۰۰,۰۰۰	۶۸,۹۰۰,۰۰۰	۶۲,۵۰۰,۰۰۰	۳۴,۴۰۰,۰۰۰	۱۸۰,۰۰۰
۴,۶۹۲,۵۰۰,۰۰۰	۳,۳۷۵,۵۰۰,۰۰۰	۳۹۴,۳۰۰,۰۰۰	۱,۷۹۲,۴۰۰,۰۰۰	۱,۳۷۸,۳۰۰,۰۰۰	۲۳۵,۷۰۰,۰۰۰	۶۶۲,۸۰۰,۰۰۰	۵۴۲,۷۰۰,۰۰۰	۱۳۷,۳۰۰,۰۰۰	۲۳۱,۰۰۰,۰۰۰	۲۰۰,۵۰۰,۰۰۰	۷۶,۲۰۰,۰۰۰	۷۱,۲۰۰,۰۰۰	۶۵,۱۰۰,۰۰۰	۳۸,۲۳۲,۰۰۰	۲۰۰,۰۰۰
۵,۶۴۱,۵۰۰,۰۰۰	۴,۰۲۷,۳۰۰,۰۰۰	۴۳۲,۷۰۰,۰۰۰	۲,۱۵۵,۱۰۰,۰۰۰	۱,۶۴۴,۸۰۰,۰۰۰	۲۵۹,۳۰۰,۰۰۰	۷۹۷,۰۰۰,۰۰۰	۶۴۷,۷۰۰,۰۰۰	۱۵۱,۰۰۰,۰۰۰	۲۷۷,۸۰۰,۰۰۰	۲۳۹,۲۰۰,۰۰۰	۸۳,۸۰۰,۰۰۰	۸۵,۵۰۰,۰۰۰	۷۷,۶۰۰,۰۰۰	۴۲,۰۰۰,۰۰۰	۲۲۰,۰۰۰
۶,۱۹۱,۸۰۰,۰۰۰	۴,۴۱۹,۷۰۰,۰۰۰	۴۷۳,۲۰۰,۰۰۰	۲,۳۶۵,۶۰۰,۰۰۰	۱,۸۰۵,۳۰۰,۰۰۰	۲۸۲,۹۰۰,۰۰۰	۸۷۵,۰۰۰,۰۰۰	۷۱۱,۰۰۰,۰۰۰	۱۶۴,۸۰۰,۰۰۰	۳۰۵,۰۰۰,۰۰۰	۲۶۲,۷۰۰,۰۰۰	۹۱,۴۰۰,۰۰۰	۹۳,۹۰۰,۰۰۰	۸۵,۲۰۰,۰۰۰	۴۵,۸۰۰,۰۰۰	۲۴۰,۰۰۰
۶,۴۲۸,۰۰۰,۰۰۰	۴,۵۹۱,۰۰۰,۰۰۰	۴۹۲,۰۰۰,۰۰۰	۲,۴۵۵,۰۰۰,۰۰۰	۱,۸۷۴,۰۰۰,۰۰۰	۲۹۴,۰۰۰,۰۰۰	۹۰۷,۰۰۰,۰۰۰	۷۳۸,۰۰۰,۰۰۰	۱۷۱,۰۰۰,۰۰۰	۳۱۶,۰۰۰,۰۰۰	۲۷۲,۰۰۰,۰۰۰	۹۵,۲۰۰,۰۰۰	۹۷,۱۰۰,۰۰۰	۸۸,۲۰۰,۰۰۰	۴۷,۷۰۰,۰۰۰	۲۵۰,۰۰۰
۶,۷۴۴,۱۰۰,۰۰۰	۴,۸۱۳,۴۰۰,۰۰۰	۵۱۲,۶۰۰,۰۰۰	۲,۵۷۶,۹۰۰,۰۰۰	۱,۹۶۶,۳۰۰,۰۰۰	۳۰۶,۵۰۰,۰۰۰	۹۵۳,۲۰۰,۰۰۰	۷۷۴,۶۰۰,۰۰۰	۱۷۸,۵۰۰,۰۰۰	۳۳۲,۳۰۰,۰۰۰	۲۸۶,۲۰۰,۰۰۰	۹۹,۰۰۰,۰۰۰	۱۰۲,۳۰۰,۰۰۰	۹۲,۹۰۰,۰۰۰	۴۹,۷۰۰,۰۰۰	۲۶۰,۰۰۰
۷,۲۹۹,۸۰۰,۰۰۰	۵,۲۰۹,۲۰۰,۰۰۰	۵۵۲,۰۰۰,۰۰۰	۲,۷۸۹,۶۰۰,۰۰۰	۲,۱۲۸,۴۰۰,۰۰۰	۳۳۰,۰۰۰,۰۰۰	۱,۰۳۲,۱۰۰,۰۰۰	۸۳۸,۶۰۰,۰۰۰	۱۹۲,۲۰۰,۰۰۰	۳۵۹,۹۰۰,۰۰۰	۳۰۹,۹۰۰,۰۰۰	۱۰۶,۶۰۰,۰۰۰	۱۱۰,۹۰۰,۰۰۰	۱۰۰,۷۰۰,۰۰۰	۵۳,۵۰۰,۰۰۰	۲۸۰,۰۰۰
۷,۸۷۲,۰۰۰,۰۰۰	۵,۶۱۶,۰۰۰,۰۰۰	۵۹۱,۷۰۰,۰۰۰	۳,۰۰۸,۰۰۰,۰۰۰	۲,۲۹۵,۰۰۰,۰۰۰	۳۵۳,۸۰۰,۰۰۰	۱,۱۱۳,۶۰۰,۰۰۰	۹۰۴,۶۰۰,۰۰۰	۲۰۶,۰۰۰,۰۰۰	۳۸۸,۵۰۰,۰۰۰	۳۳۴,۵۰۰,۰۰۰	۱۱۴,۳۰۰,۰۰۰	۱۱۹,۸۰۰,۰۰۰	۱۰۸,۸۰۰,۰۰۰	۵۷,۳۰۰,۰۰۰	۳۰۰,۰۰۰
۸,۴۵۴,۶۰۰,۰۰۰	۶,۰۲۸,۹۰۰,۰۰۰	۶۳۱,۰۰۰,۰۰۰	۳,۲۳۲,۳۰۰,۰۰۰	۲,۴۶۴,۶۰۰,۰۰۰	۳۷۷,۳۰۰,۰۰۰	۱,۱۹۶,۸۰۰,۰۰۰	۹۷۱,۹۰۰,۰۰۰	۲۱۹,۷۰۰,۰۰۰	۴۱۷,۸۰۰,۰۰۰	۳۵۹,۷۰۰,۰۰۰	۱۲۱,۹۰۰,۰۰۰	۱۲۹,۰۰۰,۰۰۰	۱۱۷,۱۰۰,۰۰۰	۶۱,۱۰۰,۰۰۰	۳۲۰,۰۰۰
۸,۸۷۱,۰۰۰,۰۰۰	۶,۳۲۳,۰۰۰,۰۰۰	۶۵۸,۶۰۰,۰۰۰	۳,۳۹۲,۰۰۰,۰۰۰	۲,۵۸۵,۰۰۰,۰۰۰	۳۹۳,۸۰۰,۰۰۰	۱,۲۵۶,۰۰۰,۰۰۰	۱,۰۲۰,۰۰۰,۰۰۰	۲۲۹,۳۰۰,۰۰۰	۴۳۹,۰۰۰,۰۰۰	۳۷۷,۸۰۰,۰۰۰	۱۲۷,۲۰۰,۰۰۰	۱۳۵,۷۰۰,۰۰۰	۱۲۳,۲۰۰,۰۰۰	۶۳,۸۰۰,۰۰۰	۳۳۴,۰۰۰

پشتوانه ای برای یک عمر، سرمایه ای برای زندگی



تمامی مبالغ به تومان می باشد.

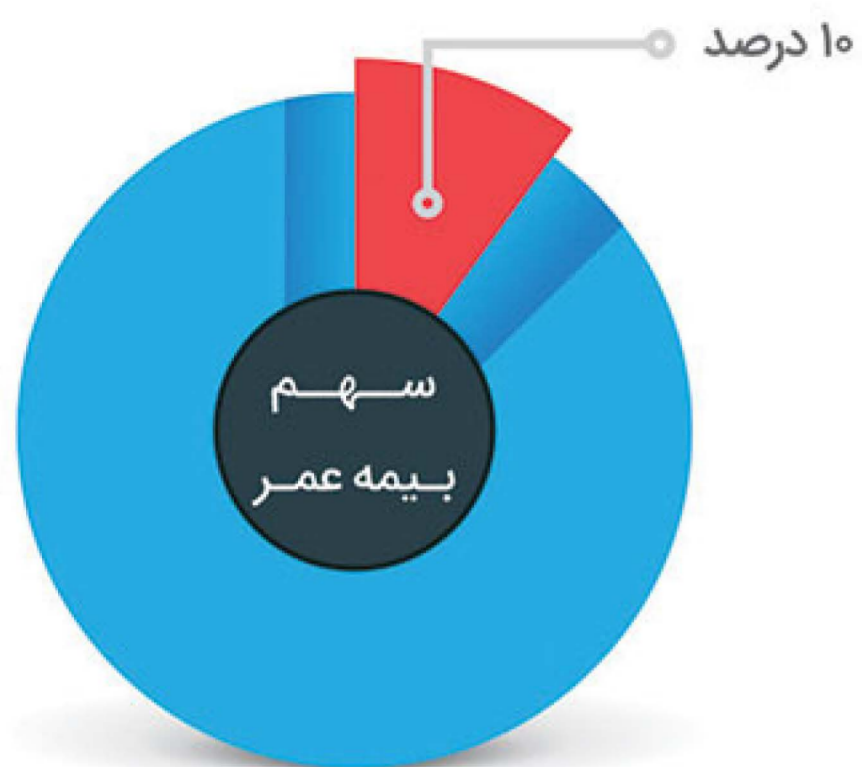
- جدول استعلام فوق برای فردی ۳۰ ساله به روش پرداخت سالیانه و افزایش حق بیمه سالانه ۱۰ درصد با احتساب پوشش های کامل بیمه حوادث و امراض خاص در نظر گرفته شده است.
- خاطر نشان می نماید استعلام فوق با پوشش کامل حوادث، امراض خاص و بدون پوشش آتش سوزی و از کارافتادگی کامل و دائم استخراج شده است.
- سن ذکر شده در جدول فوق به صورت مثال بوده و تمامی افراد از بدو تولد تا سن ۶۵ سالگی می توانند عضو خانواده بیمه عمر و تامین آتیه پاسارگاد شوند.

مهم : ستون دریافتی ذکر شده در جدول فوق با احتساب نرخ سود ۱۸٪ و ۲۰٪ با توجه به سنوات پرداختی سود دوران مشارکت بیمه پاسارگاد که برای سالهای ۱۳۹۱، ۱۳۹۲ و ۱۳۹۳ به ترتیب ۲۰٪، ۲۰٪ و ۲۲٪ محقق گردیده و به حساب صندوق بیمه نامه های بیمه گذاران واریز شده در نظر گرفته شده است. جدول پیوست شماره یک همراه بیمه های عمر و تامین آتیه بیمه پاسارگاد بر اساس سود تضمین شده این بیمه نامه می باشد و جدول فوق به منزله اطلاع رسانی از سود بلند مدت بوده و با توجه به پرداختی های سود مشارکت (مشارکت در منافع) شرکت بیمه در سنوات گذشته محاسبه شده است.

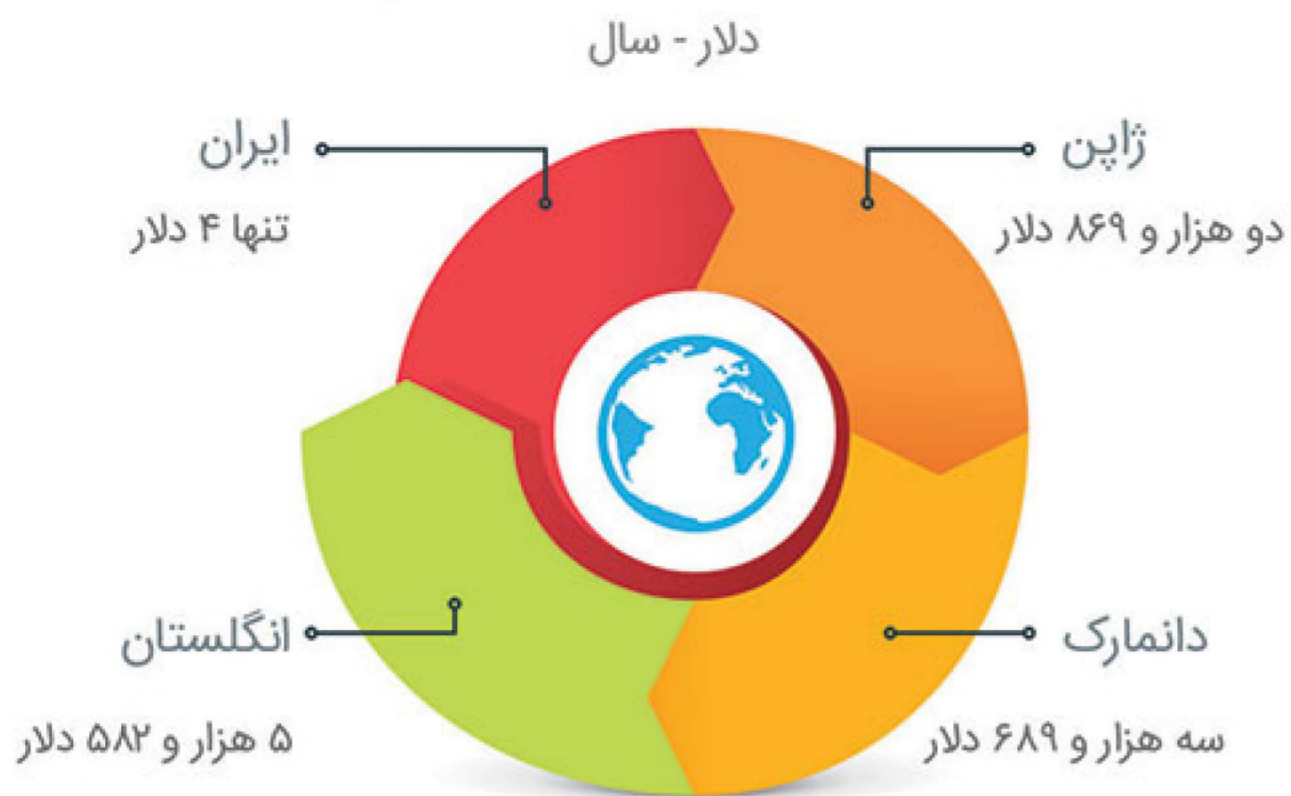
تومان



ضریب نفوذ بیمه عمر در ایران



تقاضای سرانه بیمه عمر در کشور های پیشرو



اینفوگرافی ضریب نفوذ بیمه عمر



مقایسه تصویری بین بیمه عمر در ایران و سایر کشورها
سهم کشورهای پیشرفته جهان در بخش بیمه های عمر بیش از ۶۵ درصد بوده و این ارقام در حالی می باشد که در کشور عزیزمان ایران این عدد به زیر ۱۰ درصد می باشد.



در ژاپن هر فرد بیش از ۵ بیمه نامه عمر و سرمایه گذاری دارد.



در ایران کمتر از ۱۰ درصد افراد بیمه نامه عمر و سرمایه گذاری دارند.

تحت نظارت ، ضمانت و تأیید بیمه مرکزی

- انتخاب حق بیمه پرداختی از ماهانه ۲۰ تا ۳۳۴ هزار تومان
- انتخاب روش پرداخت به صورت ماهانه سه ماهه، شش ماهه و سالانه
- امکان تهیه بیمه نامه از بدو تولد تا سن ۶۵ سالگی
- پرداخت سود تضمینی و مشارکت در منافع
- پوشش تکمیلی حادثه و بیماری های خاص از ۱۲ سالگی تا ۶۰ سالگی
- امکان عقد قرارداد از ۵ تا ۳۰ سال متناسب با نیاز و شرایط سنی بیمه گذار
- معافیت مالیاتی اندوخته و سرمایه بیمه نامه



مروری بر شرایط و مزایای بیمه عمر و تامین آتیه پاسارگاد

مزایای بیمه عمر و تامین آتیه

- ✓ پرداخت وام تا ۹۰٪ اندوخته بدون ضامن با سود ۴٪ بیش از سود تضمینی
- ✓ بیمه تکمیل درمان و پوشش بیمارستانی رایگان SOS
- ✓ پرداخت هزینه های پزشکی حادثه تا سقف ده میلیون تومان در هر سال
- ✓ پوشش نقص عضو حادثه تا سقف ۱۰۰ میلیون تومان
- ✓ پوشش پزشکی بیماریهای امراض خاص تا سقف ۲۵ میلیون تومان برای هر بیماری و مجموع پنج بیماری ۱۲۵ میلیون تومان
- ✓ پوشش آتش سوزی منزل مسکونی بیمه شده تا سقف ۵۰۰ میلیون تومان
- ✓ اعطای تخفیفات ویژه بیمه گذاران بیمه عمر در سایر رشته های بیمه ای
- ✓ انعطافات بیمه ای

انواع تغییرات شامل کاهش و افزایش مدت بیمه نامه، حق بیمه نامه، روش پرداخت و پوشش های بیمه ای

شرایطی مطابق با خواسته های شما



آیین نامه بیمه های زندگی و مستمری
ماده ۳ آئین نامه شماره ۶۸ مصوب شورای عالی بیمه (بیمه های زندگی)

آیین نامه ای جهت حمایت از حقوق بیمه گذاران بیمه های عمر و تامین آتیه

نرخ سود های بیمه های زندگی و مستمری
نرخ سود فنی علی الحساب
- حداکثر نرخ سود فنی برای دو سال اول مدت اعتبار بیمه نامه ۱۶ درصد.
- برای دو سال بعد ۱۳ درصد و برای دوره مازاد بر چهار سال اول آن ۱۰ درصد تعیین می گردد.
لازم به ذکر است سود فوق الذکر علی الحساب و حداقل دریافتی بیمه گذاران بوده و سود حاصل از کارکرد سرمایه شرکت (سود مشارکت در منافع) نیز به آن افزوده می شود.
همچنین بیمه مرکزی ج.ا.ا موظف است، هر دو سال یکبار نرخ سود فنی را مورد بازنگری قرار دهد و پیشنهاد لازم را به شورای عالی بیمه ارائه کند.

لذا با توجه به توضیحات ارائه شده و با توجه به روند سود مشارکت در منافع شرکت بیمه پاسارگاد در سنوات گذشته که در ذیل بیمه نامه های صادر شده نیز درج گردیده است سود مشارکت فوق در سالهای ۱۳۹۱، ۱۳۹۲ و ۱۳۹۳ به ترتیب ۲۰٪، ۲۰٪ و ۲۲٪ محقق گردیده است که به حساب صندوق بیمه نامه های بیمه گذاران واریز گردیده است.

سوالات متداول

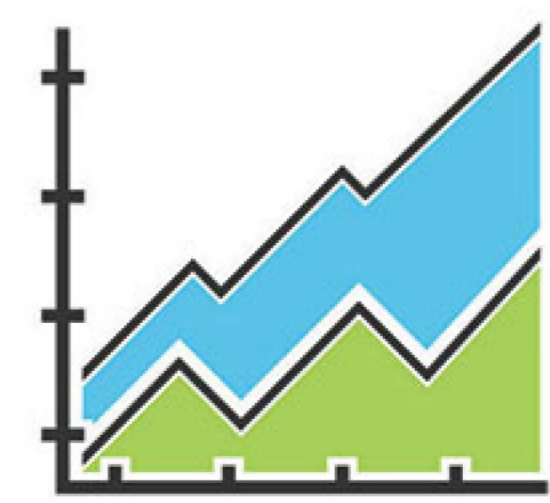


سود فنی علی الحساب چیست؟

نرخ سود فنی علی الحساب در بیمه نامه های عمر منظور حداقل سود پرداختی به این بیمه نامه می باشد که مطابق آیین نامه ۶۸ بیمه مرکزی برای ۲ سال اول ۱۶٪، ۲ سال دوم ۱۳٪ و برای قرارداد های بالای ۴ سال در حال حاضر ۱۰٪ می باشد.

سود "دوران مشارکت" یا "مشارکت در منافع" چیست؟

شرکت بیمه پاسارگاد با توجه به توان سرمایه گذاری گروه مالی پاسارگاد، وجوه حاصل از اندوخته های بیمه عمر و تامین آتیه بیمه گذاران خود را سرمایه گذاری نموده و علاوه بر تضمین سود، سالانه ۸۵٪ منافع حاصل از آن سرمایه گذاری را بین بیمه گذاران بیمه عمر و تامین آتیه خود تقسیم و سرمایه آنان را سالانه افزایش داده و در پایان هر سال مالی این سود را مشخص و اعلام می نماید.



آرامش شما، هدف ما

۰۲۱
۴۴۳۸۱۱۰۴
۴۴۸۹۰۰۳۷