



جدول استعلام بیمه عمر و تامین آتیه پاسارگاد  
استعلام بیمه عمر و تامین آتیه (بزرگسال - بالای ۱۲ سال)

مرکز مشاوره بیمه عمر :  
مشاوره صادقانه، خرید آگاهانه



۰۲۱ ۴۴۳۸۱۱۰۴  
۴۴۸۹۰۰۳۷

نام بیمه شده : آقای / خانم	نمونه	مدت بیمه به سال: ۳۰	مبلغ حق بیمه ماهانه به ریال: ۲۰۰,۰۰۰
تاریخ تولد: ۱۳۶۶/۰۱/۰۱	سن: ۳۰	نحوه پرداخت اقساط حق بیمه: سالانه	درصد افزایش سالانه سرمایه بیمه عمر: ۵٪
مبلغ سپرده به ریال: ۰	مبلغ هر قسط بر حسب روش پرداخت حق بیمه به ریال: ۲,۴۰۰,۰۰۰	مبلغ حق بیمه عمر و تامین آتیه: ۲,۱۲۴,۵۴۰	حق بیمه معافیت از پرداخت: ۰
مجموع حق بیمه حادثه: ۲۵۰,۲۰۰	حق از کار افتادگی کلی: ۰	حق بیمه معافیت از پرداخت: ۰	حق از کار افتادگی کلی: ۰
حق بیمه بیماری خاص: ۱۰,۲۶۰	حق بیمه آتش سوزی: ۱۵,۰۰۰	حق بیمه معافیت از پرداخت: ۰	حق بیمه آتش سوزی: ۱۵,۰۰۰


سال	سن	مبلغ پرداختی بیمه (ریال)			حق بیمه (ریال)		سرمایه بیمه عمر و پوشش های اضافی بیمه نامه (ریال)						محاسبه با نرخ سود فنی علی الحساب (تضمینی) ریال		
		مبلغ سپرده	حق بیمه پرداختی سالانه	جمع	عمر و تامین آتیه	پوشش های اضافی	عمر	حادثه	نقص عضو حادثه	هزینه پزشکی حادثه	از کار افتادگی کلی به هر علت	بیماری های خاص	آتش سوزی منزل مسکونی	ذخیره ریاضی	ارزش بازخرید
۱	۳۰	۰	۲,۴۰۰,۰۰۰	۲,۴۰۰,۰۰۰	۲۷۵,۴۶۰	۲,۱۲۴,۵۴۰	۶۰,۰۰۰,۰۰۰	۱۸۰,۰۰۰,۰۰۰	۱۸۰,۰۰۰,۰۰۰	۱۸,۰۰۰,۰۰۰	۰	۱۸,۰۰۰,۰۰۰	۱۰۰,۰۰۰,۰۰۰	۱,۲۰۰,۰۷۹	۱,۲۳۹,۴۱۱
۲	۳۱	۰	۲,۴۰۰,۰۰۰	۵,۰۴۰,۰۰۰	۲۹۲,۶۳۵	۲,۳۴۷,۳۶۵	۶۲,۰۰۰,۰۰۰	۱۸۹,۰۰۰,۰۰۰	۱۸۹,۰۰۰,۰۰۰	۱۸,۹۰۰,۰۰۰	۰	۱۸,۹۰۰,۰۰۰	۱۰۵,۰۰۰,۰۰۰	۳,۵۸۱,۰۳۶	۳,۲۹۴,۵۵۲
۳	۳۲	۰	۲,۴۰۰,۰۰۰	۷,۹۴۴,۰۰۰	۳۰۷,۲۶۸	۲,۵۹۶,۷۳۲	۶۶,۱۵۰,۰۰۰	۱۹۸,۴۵۰,۰۰۰	۱۹۸,۴۵۰,۰۰۰	۱۹,۸۴۵,۰۰۰	۰	۱۹,۸۴۵,۰۰۰	۱۱۰,۲۵۰,۰۰۰	۶,۴۰۱,۴۷۹	۶,۰۱۷,۳۹۰
۴	۳۳	۰	۲,۴۰۰,۰۰۰	۱۱,۱۳۶,۰۰۰	۳۲۲,۶۲۸	۲,۸۶۹,۳۶۰	۶۹,۴۵۷,۰۰۰	۲۰۸,۳۷۱,۰۰۰	۲۰۸,۳۷۱,۰۰۰	۲۰,۸۳۷,۰۰۰	۰	۲۰,۸۳۷,۰۰۰	۱۱۵,۷۶۲,۰۰۰	۹,۸۴۶,۷۶۱	۹,۴۵۲,۸۹۱
۵	۳۴	۰	۲,۴۰۰,۰۰۰	۱۴,۶۴۰,۰۰۰	۳۳۸,۷۵۱	۳,۱۶۵,۲۴۹	۷۲,۹۲۹,۰۰۰	۲۱۸,۷۸۷,۰۰۰	۲۱۸,۷۸۷,۰۰۰	۲۱,۸۷۸,۰۰۰	۰	۲۱,۸۷۸,۰۰۰	۱۲۱,۵۵۰,۰۰۰	۱۳,۶۵۶,۰۳۸	۱۳,۶۵۶,۰۳۸
۶	۳۵	۰	۲,۴۰۰,۰۰۰	۱۸,۴۹۲,۰۰۰	۳۵۵,۶۸۷	۳,۴۹۰,۹۳۶	۷۶,۵۷۵,۰۰۰	۲۲۹,۷۲۵,۰۰۰	۲۲۹,۷۲۵,۰۰۰	۲۲,۹۷۲,۰۰۰	۰	۲۲,۹۷۲,۰۰۰	۱۲۷,۶۲۷,۰۰۰	۱۸,۷۷۱,۶۶۲	۱۸,۷۷۱,۶۶۲
۷	۳۶	۰	۲,۴۰۰,۰۰۰	۲۲,۷۲۸,۰۰۰	۳۹۱,۵۵۷	۳,۸۴۴,۴۹۳	۸۰,۴۰۳,۰۰۰	۲۴۱,۲۰۹,۰۰۰	۲۴۱,۲۰۹,۰۰۰	۲۴,۱۲۰,۰۰۰	۰	۲۴,۱۲۰,۰۰۰	۱۳۴,۰۰۸,۰۰۰	۲۴,۷۳۰,۶۸۹	۲۴,۷۳۰,۶۸۹
۸	۳۷	۰	۲,۴۰۰,۰۰۰	۲۷,۳۸۴,۰۰۰	۴۱۱,۱۳۴	۴,۲۴۴,۸۶۶	۸۴,۴۲۳,۰۰۰	۲۵۳,۲۶۹,۰۰۰	۲۵۳,۲۶۹,۰۰۰	۲۵,۳۲۶,۰۰۰	۰	۲۵,۳۲۶,۰۰۰	۱۴۰,۷۰۸,۰۰۰	۳۱,۷۰۸,۸۵۲	۳۱,۷۰۸,۸۵۲
۹	۳۸	۰	۲,۴۰۰,۰۰۰	۳۲,۴۹۶,۰۰۰	۴۳۱,۶۹۵	۴,۶۸۰,۳۰۵	۸۸,۶۴۴,۰۰۰	۲۶۵,۹۳۲,۰۰۰	۲۶۵,۹۳۲,۰۰۰	۲۶,۵۹۲,۰۰۰	۰	۲۶,۵۹۲,۰۰۰	۱۴۷,۷۴۳,۰۰۰	۳۹,۸۴۴,۴۸۷	۳۹,۸۴۴,۴۸۷
۱۰	۳۹	۰	۲,۴۰۰,۰۰۰	۳۸,۱۱۲,۰۰۰	۴۵۳,۲۷۵	۵,۱۶۲,۷۲۵	۹۳,۰۷۶,۰۰۰	۲۷۹,۲۲۸,۰۰۰	۲۷۹,۲۲۸,۰۰۰	۲۷,۹۲۲,۰۰۰	۰	۲۷,۹۲۲,۰۰۰	۱۵۵,۱۳۰,۰۰۰	۴۹,۳۰۵,۸۳۰	۴۹,۳۰۵,۸۳۰
۱۱	۴۰	۰	۲,۴۰۰,۰۰۰	۴۴,۲۸۰,۰۰۰	۴۷۵,۹۳۷	۵,۶۹۲,۰۶۲	۹۷,۷۲۹,۰۰۰	۲۹۳,۱۸۷,۰۰۰	۲۹۳,۱۸۷,۰۰۰	۲۹,۳۱۸,۰۰۰	۰	۲۹,۳۱۸,۰۰۰	۱۶۲,۸۸۶,۰۰۰	۶۰,۲۶۹,۱۳۷	۶۰,۲۶۹,۱۳۷
۱۲	۴۱	۰	۲,۴۰۰,۰۰۰	۵۱,۰۶۰,۰۰۰	۵۲۹,۷۵۱	۶,۲۴۰,۲۴۹	۱۰۲,۶۱۵,۰۰۰	۳۰۷,۸۴۵,۰۰۰	۳۰۷,۸۴۵,۰۰۰	۳۰,۷۸۴,۰۰۰	۰	۳۰,۷۸۴,۰۰۰	۱۷۱,۰۳۰,۰۰۰	۷۲,۸۹۸,۰۴۷	۷۲,۸۹۸,۰۴۷
۱۳	۴۲	۰	۲,۴۰۰,۰۰۰	۵۸,۵۱۲,۰۰۰	۵۶۶,۷۳۵	۶,۸۸۵,۲۶۵	۱۰۷,۷۴۵,۰۰۰	۳۲۳,۲۳۵,۰۰۰	۳۲۳,۲۳۵,۰۰۰	۳۲,۳۲۳,۰۰۰	۰	۳۲,۳۲۳,۰۰۰	۱۷۹,۵۸۱,۰۰۰	۸۷,۴۶۶,۴۳۷	۸۷,۴۶۶,۴۳۷
۱۴	۴۳	۰	۲,۴۰۰,۰۰۰	۶۶,۷۰۸,۰۰۰	۵۹۵,۰۶۹	۷,۴۸۰,۹۳۱	۱۱۳,۱۳۲,۰۰۰	۳۳۹,۳۹۶,۰۰۰	۳۳۹,۳۹۶,۰۰۰	۳۳,۹۳۹,۰۰۰	۰	۳۳,۹۳۹,۰۰۰	۱۸۸,۵۶۰,۰۰۰	۱۰۴,۲۲۵,۳۶۲	۱۰۴,۲۲۵,۳۶۲
۱۵	۴۴	۰	۲,۴۰۰,۰۰۰	۷۵,۷۲۰,۰۰۰	۶۲۴,۸۲۳	۸,۱۰۷,۱۷۷	۱۱۸,۷۸۸,۰۰۰	۳۵۶,۳۶۴,۰۰۰	۳۵۶,۳۶۴,۰۰۰	۳۵,۶۳۶,۰۰۰	۰	۳۵,۶۳۶,۰۰۰	۱۹۷,۹۸۸,۰۰۰	۱۲۳,۴۷۵,۸۳۹	۱۲۳,۴۷۵,۸۳۹
۱۶	۴۵	۰	۲,۴۰۰,۰۰۰	۸۵,۶۳۲,۰۰۰	۶۵۶,۰۶۴	۸,۷۶۳,۹۳۶	۱۲۴,۷۲۷,۰۰۰	۳۷۴,۱۸۱,۰۰۰	۳۷۴,۱۸۱,۰۰۰	۳۷,۴۱۸,۰۰۰	۰	۳۷,۴۱۸,۰۰۰	۲۰۷,۸۸۷,۰۰۰	۱۴۵,۵۵۸,۹۴۷	۱۴۵,۵۵۸,۹۴۷
۱۷	۴۶	۰	۲,۴۰۰,۰۰۰	۹۶,۵۲۸,۰۰۰	۷۵۹,۵۷۷	۹,۵۲۳,۴۲۳	۱۳۰,۹۶۳,۰۰۰	۳۹۲,۸۸۹,۰۰۰	۳۹۲,۸۸۹,۰۰۰	۳۹,۲۸۸,۰۰۰	۰	۳۹,۲۸۸,۰۰۰	۲۱۸,۲۸۱,۰۰۰	۱۷۰,۷۰۱,۱۰۴	۱۷۰,۷۰۱,۱۰۴
۱۸	۴۷	۰	۲,۴۰۰,۰۰۰	۱۰۸,۵۰۴,۰۰۰	۷۹۷,۵۶۳	۱۰,۳۲۱,۴۲۷	۱۳۷,۵۱۱,۰۰۰	۴۱۲,۵۳۳,۰۰۰	۴۱۲,۵۳۳,۰۰۰	۴۱,۲۵۳,۰۰۰	۰	۴۱,۲۵۳,۰۰۰	۲۲۹,۱۹۵,۰۰۰	۱۹۹,۴۳۱,۵۳۲	۱۹۹,۴۳۱,۵۳۲
۱۹	۴۸	۰	۲,۴۰۰,۰۰۰	۱۲۱,۱۶۴,۰۰۰	۸۳۷,۴۳۱	۱۱,۱۶۶,۵۶۹	۱۴۴,۲۸۶,۰۰۰	۴۳۳,۱۵۸,۰۰۰	۴۳۳,۱۵۸,۰۰۰	۴۲,۳۱۵,۰۰۰	۰	۴۲,۳۱۵,۰۰۰	۲۴۰,۶۵۴,۰۰۰	۲۳۲,۲۰۶,۴۰۲	۲۳۲,۲۰۶,۴۰۲
۲۰	۴۹	۰	۲,۴۰۰,۰۰۰	۱۳۴,۴۷۲,۰۰۰	۸۷۹,۳۰۶	۱۲,۰۹۲,۶۹۴	۱۵۱,۶۰۵,۰۰۰	۴۵۴,۸۱۵,۰۰۰	۴۵۴,۸۱۵,۰۰۰	۴۵,۴۸۱,۰۰۰	۰	۴۵,۴۸۱,۰۰۰	۲۵۲,۶۸۶,۰۰۰	۲۶۹,۵۲۹,۵۷۱	۲۶۹,۵۲۹,۵۷۱
۲۱	۵۰	۰	۲,۴۰۰,۰۰۰	۱۵۰,۹۱۲,۰۰۰	۹۲۳,۲۶۹	۱۳,۰۲۵,۹۶۳	۱۵۹,۱۸۵,۰۰۰	۴۷۷,۵۵۵,۰۰۰	۴۷۷,۵۵۵,۰۰۰	۴۷,۷۵۵,۰۰۰	۰	۴۷,۷۵۵,۰۰۰	۲۶۵,۳۲۰,۰۰۰	۳۱۱,۹۸۶,۹۰۲	۳۱۱,۹۸۶,۹۰۲
۲۲	۵۱	۰	۲,۴۰۰,۰۰۰	۱۶۹,۴۹۶,۰۰۰	۹۷۵,۵۴۸	۱۴,۰۰۷,۵۷۷	۱۶۷,۱۴۴,۰۰۰	۵۰۱,۴۳۲,۰۰۰	۵۰۱,۴۳۲,۰۰۰	۵۰,۱۴۳,۰۰۰	۰	۵۰,۱۴۳,۰۰۰	۲۷۸,۵۸۶,۰۰۰	۳۶۰,۱۷۹,۸۰۵	۳۶۰,۱۷۹,۸۰۵
۲۳	۵۲	۰	۲,۴۰۰,۰۰۰	۱۹۰,۲۳۶,۰۰۰	۱۰۸۰,۷۸۴,۰۰۰	۱۵,۰۰۰,۵۵۴	۱۷۵,۵۰۱,۰۰۰	۵۲۶,۵۰۳,۰۰۰	۵۲۶,۵۰۳,۰۰۰	۵۲,۶۵۰,۰۰۰	۰	۵۲,۶۵۰,۰۰۰	۲۹۲,۵۱۵,۰۰۰	۴۱۴,۸۷۶,۲۴۰	۴۱۴,۸۷۶,۲۴۰
۲۴	۵۳	۰	۲,۴۰۰,۰۰۰	۲۱۱,۱۵۶,۰۰۰	۱,۱۲۴,۰۷۷	۱۶,۰۳۱,۹۲۳	۱۸۴,۲۷۶,۰۰۰	۵۵۲,۸۲۸,۰۰۰	۵۵۲,۸۲۸,۰۰۰	۵۵,۲۸۲,۰۰۰	۰	۵۵,۲۸۲,۰۰۰	۳۰۷,۱۴۰,۰۰۰	۴۷۶,۹۰۳,۷۴۹	۴۷۶,۹۰۳,۷۴۹
۲۵	۵۴	۰	۲,۴۰۰,۰۰۰	۲۳۳,۲۶۸,۰۰۰	۱,۲۲۲,۲۷۸	۱۷,۰۸۷,۷۲۲	۱۹۳,۴۸۹,۰۰۰	۵۸۰,۴۶۷,۰۰۰	۵۸۰,۴۶۷,۰۰۰	۵۸,۰۴۶,۰۰۰	۰	۵۸,۰۴۶,۰۰۰	۳۲۲,۴۹۷,۰۰۰	۵۴۷,۱۷۳,۲۳۲	۵۴۷,۱۷۳,۲۳۲
۲۶	۵۵	۰	۲,۴۰۰,۰۰۰	۲۵۵,۸۸۴,۰۰۰	۱,۳۳۹,۲۸۶	۱۸,۲۴۴,۷۱۴	۲۰۳,۱۶۳,۰۰۰	۶۰۹,۴۸۹,۰۰۰	۶۰۹,۴۸۹,۰۰۰	۶۰,۹۴۸,۰۰۰	۰	۶۰,۹۴۸,۰۰۰	۳۳۸,۶۲۱,۰۰۰	۶۲۶,۶۸۱,۱۴۸	۶۲۶,۶۸۱,۱۴۸
۲۷	۵۶	۰	۲,۴۰۰,۰۰۰	۲۸۰,۱۴۰,۰۰۰	۱,۴۶۹,۹۳۲,۰۰۰	۱۹,۴۸۵,۹۴۴	۲۱۳,۳۲۱,۰۰۰	۶۳۹,۹۶۳,۰۰۰	۶۳۹,۹۶۳,۰۰۰	۶۳,۹۹۶,۰۰۰	۰	۶۳,۹۹۶,۰۰۰	۳۵۵,۵۵۲,۰۰۰	۷۱۶,۶۰۹,۲۷۷	۷۱۶,۶۰۹,۲۷۷
۲۸	۵۷	۰	۲,۴۰۰,۰۰۰	۳۰۹,۹۴۸,۰۰۰	۱,۶۱۷,۸۸۰,۰۰۰	۲۰,۷۷۹,۷۶۲	۲۲۳,۹۸۷,۰۰۰	۶۷۱,۹۶۱,۰۰۰	۶۷۱,۹۶۱,۰۰۰	۶۷,۱۹۶,۰۰۰	۰	۶۷,۱۹۶,۰۰۰	۳۷۳,۳۲۹,۰۰۰	۸۱۸,۲۶۱,۵۷۴	۸۱۸,۲۶۱,۵۷۴
۲۹	۵۸	۰	۲,۴۰۰,۰۰۰	۳۴۰,۲۲۰,۰۰۰	۱,۷۸۸,۷۲۸	۲۲,۱۸۳,۲۶۲	۲۳۵,۱۸۶,۰۰۰	۷۰۵,۵۵۸,۰۰۰	۷۰۵,۵۵۸,۰۰۰	۷۰,۵۵۵,۰۰۰	۰	۷۰,۵۵۵,۰۰۰	۳۹۱,۹۹۵,۰۰۰	۹۳۳,۰۲۱,۲۱۳	۹۳۳,۰۲۱,۲۱۳
۳۰	۵۹	۰	۲,۴۰۰,۰۰۰	۳۷۰,۴۲۸,۰۰۰	۱,۹۷۱,۱۷۸	۲۳,۹۰۶,۸۲۲	۲۴۶,۹۴۵,۰۰۰	۷۴۰,۸۲۵,۰۰۰	۷۴۰,۸۲۵,۰۰۰	۷۴,۰۸۲,۰۰۰	۰	۷۴,۰۸۲,۰۰۰	۴۱۱,۵۹۴,۰۰۰	۱,۰۶۲,۵۳۰,۴۳۲	۱,۰۶۲,۵۳۰,۴۳۲
ع				۲۸۹,۳۴۰,۰۰۰	۲۲,۵۲۳,۱۲۱	۲۶۶,۸۰۶,۸۷۹	۲۴۶,۹۴۵,۰۰۰	۷۴۰,۸۲۵,۰۰۰	۷۴۰,۸۲۵,۰۰۰	۷۴,۰۸۲,۰۰۰	۰	۷۴,۰۸۲,۰۰۰	۴۱۱,۵۹۴,۰۰۰	۱,۰۶۲,۵۳۰,۴۳۲	۱,۰۶۲,۵۳۰,۴۳۲

ماده ۳ آئین نامه شماره ۶۸ مصوب شورای عالی بیمه (بیمه های زندگی):

نرخ سود فنی علی الحساب: حداکثر نرخ سود فنی برای دو سال اول مدت اعتبار بیمه نامه ۱۶ درصد، برای دو سال بعد ۱۳ درصد و برای دوره مازاد چهار سال اول ۱۰ درصد تعیین می گردد. نرخ سود فوق الذکر علی الحساب بوده و سود حاصل از مشارکت در منافع موضوع آئین نامه نیز به آن اضافه می شود.

لازم به ذکر است سود تخصیصی به بیمه گذاران (سود دوران مشارکت) در سال ۱۳۹۱ معادل ۲۰ درصد، در سال ۱۳۹۲ معادل ۲۰ درصد و در سال ۱۳۹۳ به میزان ۲۲ درصد بوده که به ذخیره ریاضی بیمه نامه ها افزوده شده است.





سرمایه و اندوخته دریافتی در سالهای مختلف بیمه نامه با افزایش ۱۰ درصد به صورت سالیانه

سرمایه و اندوخته دریافتی در سالهای مختلف بیمه نامه با افزایش ۱۰ درصد به صورت سالیانه														حق بیمه پرداختی ماهیانه (تومان)	
سرمایه بعد از ۳۰ سال			سرمایه بعد از ۲۵ سال			سرمایه بعد از ۲۰ سال			سرمایه بعد از ۱۵ سال			سرمایه بعد از ۱۰ سال			
دریافتی		پرداختی	دریافتی		پرداختی	دریافتی		پرداختی	دریافتی		پرداختی	دریافتی			پرداختی
سود ۲۰٪	سود ۱۸٪		سود ۲۰٪	سود ۱۸٪		سود ۲۰٪	سود ۱۸٪		سود ۲۰٪	سود ۱۸٪		سود ۲۰٪	سود ۱۸٪		
۴۶۵,۱۰۰,۰۰۰	۳۳۱,۸۰۰,۰۰۰	۳۸,۹۰۰,۰۰۰	۱۷۷,۹۰۰,۰۰۰	۱۳۵,۷۰۰,۰۰۰	۲۳,۳۰۰,۰۰۰	۶۵,۸۰۰,۰۰۰	۵۳,۵۰۰,۰۰۰	۱۳,۶۰۰,۰۰۰	۲۲,۹۰۰,۰۰۰	۱۹,۷۰۰,۰۰۰	۷,۵۰۰,۰۰۰	۷,۰۰۰,۰۰۰	۶,۴۰۰,۰۰۰	۳,۸۰۰,۰۰۰	۲۰,۰۰۰
۶۴۳,۳۰۰,۰۰۰	۴۶۲,۵۰۰,۰۰۰	۵۸,۶۰۰,۰۰۰	۲۴۶,۰۰۰,۰۰۰	۱۸۹,۲۰۰,۰۰۰	۳۵,۰۰۰,۰۰۰	۹۱,۱۰۰,۰۰۰	۷۴,۶۰۰,۰۰۰	۲۰,۴۰۰,۰۰۰	۳۱,۸۰۰,۰۰۰	۲۷,۶۰۰,۰۰۰	۱۱,۳۰۰,۰۰۰	۹,۸۰۰,۰۰۰	۹,۰۰۰,۰۰۰	۵,۷۰۰,۰۰۰	۳۰,۰۰۰
۸۶۰,۴۵۰,۰۰۰	۶۱۸,۸۰۰,۰۰۰	۷۸,۳۰۰,۰۰۰	۳۲۸,۹۰۰,۰۰۰	۲۵۲,۹۰۰,۰۰۰	۴۶,۸۰۰,۰۰۰	۱۲۱,۷۰۰,۰۰۰	۹۹,۷۰۰,۰۰۰	۲۷,۳۰۰,۰۰۰	۴۲,۵۰۰,۰۰۰	۳۶,۹۰۰,۰۰۰	۱۵,۱۰۰,۰۰۰	۱۳,۱۰۰,۰۰۰	۱۲,۰۰۰,۰۰۰	۷,۶۰۰,۰۰۰	۴۰,۰۰۰
۱,۰۷۸,۷۰۰,۰۰۰	۷۷۶,۲۵۰,۰۰۰	۹۸,۱۰۰,۰۰۰	۴۱۲,۱۰۰,۰۰۰	۳۱۷,۱۰۰,۰۰۰	۵۸,۷۰۰,۰۰۰	۱۵۲,۴۰۰,۰۰۰	۱۲۴,۸۰۰,۰۰۰	۳۴,۲۰۰,۰۰۰	۵۳,۱۰۰,۰۰۰	۴۶,۱۰۰,۰۰۰	۱۹,۰۰۰,۰۰۰	۱۶,۳۵۰,۰۰۰	۱۵,۰۰۰,۰۰۰	۹,۵۰۰,۰۰۰	۵۰,۰۰۰
۱,۲۹۷,۶۰۰,۰۰۰	۹۳۴,۰۰۰,۰۰۰	۱۱۷,۸۰۰,۰۰۰	۴۹۵,۶۰۰,۰۰۰	۳۸۱,۵۰۰,۰۰۰	۷۰,۴۰۰,۰۰۰	۱۸۳,۲۰۰,۰۰۰	۱۵۰,۰۰۰,۰۰۰	۴۱,۰۰۰,۰۰۰	۶۳,۷۰۰,۰۰۰	۵۵,۳۵۰,۰۰۰	۲۲,۸۰۰,۰۰۰	۱۹,۶۰۰,۰۰۰	۱۸,۰۰۰,۰۰۰	۱۱,۴۰۰,۰۰۰	۶۰,۰۰۰
۱,۵۱۹,۹۰۰,۰۰۰	۱,۰۹۴,۵۰۰,۰۰۰	۱۳۷,۵۰۰,۰۰۰	۵۸۰,۶۰۰,۰۰۰	۴۴۷,۰۰۰,۰۰۰	۸۲,۳۰۰,۰۰۰	۲۱۴,۵۰۰,۰۰۰	۱۷۵,۸۰۰,۰۰۰	۴۷,۹۰۰,۰۰۰	۷۴,۶۰۰,۰۰۰	۶۴,۸۰۰,۰۰۰	۲۶,۶۰۰,۰۰۰	۲۲,۹۰۰,۰۰۰	۲۱,۰۰۰,۰۰۰	۱۳,۳۰۰,۰۰۰	۷۰,۰۰۰
۱,۷۴۵,۲۰۰,۰۰۰	۱,۲۵۷,۱۰۰,۰۰۰	۱۵۷,۳۰۰,۰۰۰	۶۶۶,۶۰۰,۰۰۰	۵۱۳,۴۰۰,۰۰۰	۹۴,۱۰۰,۰۰۰	۲۴۶,۳۰۰,۰۰۰	۲۰۲,۰۰۰,۰۰۰	۵۴,۸۰۰,۰۰۰	۸۵,۶۰۰,۰۰۰	۷۴,۳۰۰,۰۰۰	۳۰,۴۰۰,۰۰۰	۲۶,۲۰۰,۰۰۰	۲۴,۰۰۰,۰۰۰	۱۵,۲۰۰,۰۰۰	۸۰,۰۰۰
۲,۲۱۱,۶۰۰,۰۰۰	۱,۵۹۳,۵۰۰,۰۰۰	۱۹۷,۰۰۰,۰۰۰	۸۴۴,۶۰۰,۰۰۰	۶۵۰,۶۰۰,۰۰۰	۱۱۷,۸۰۰,۰۰۰	۳۱۲,۲۰۰,۰۰۰	۲۵۶,۰۰۰,۰۰۰	۶۸,۶۰۰,۰۰۰	۱۰۸,۵۰۰,۰۰۰	۹۴,۳۰۰,۰۰۰	۳۸,۱۰۰,۰۰۰	۳۳,۲۰۰,۰۰۰	۳۰,۴۰۰,۰۰۰	۱۹,۱۰۰,۰۰۰	۱۰۰,۰۰۰
۲,۹۲۷,۷۰۰,۰۰۰	۲,۰۹۲,۴۰۰,۰۰۰	۲۳۶,۲۰۰,۰۰۰	۱,۱۱۷,۹۰۰,۰۰۰	۸۵۴,۱۰۰,۰۰۰	۱۴۱,۳۰۰,۰۰۰	۴۱۳,۳۰۰,۰۰۰	۳۳۶,۳۰۰,۰۰۰	۸۲,۳۰۰,۰۰۰	۱۴۳,۸۰۰,۰۰۰	۱۲۴,۰۰۰,۰۰۰	۴۵,۶۰۰,۰۰۰	۴۴,۰۰۰,۰۰۰	۴۰,۰۰۰,۰۰۰	۲۲,۹۰۰,۰۰۰	۱۲۰,۰۰۰
۳,۶۶۴,۴۰۰,۰۰۰	۲,۶۷۴,۸۰۰,۰۰۰	۲۷۵,۶۰۰,۰۰۰	۱,۳۲۲,۹۰۰,۰۰۰	۱,۰۱۰,۲۰۰,۰۰۰	۱۶۴,۸۰۰,۰۰۰	۴۸۹,۱۰۰,۰۰۰	۳۹۷,۷۰۰,۰۰۰	۹۶,۰۰۰,۰۰۰	۱۷۰,۴۰۰,۰۰۰	۱۴۶,۹۰۰,۰۰۰	۵۳,۳۰۰,۰۰۰	۵۲,۳۰۰,۰۰۰	۴۷,۵۰۰,۰۰۰	۲۶,۷۰۰,۰۰۰	۱۴۰,۰۰۰
۳,۶۸۳,۰۰۰,۰۰۰	۲,۶۳۳,۰۰۰,۰۰۰	۲۹۵,۰۰۰,۰۰۰	۱,۷۰۷,۰۰۰,۰۰۰	۱,۲۸۷,۰۰۰,۰۰۰	۱۷۶,۷۰۰,۰۰۰	۵۱۹,۰۰۰,۰۰۰	۴۲۲,۰۰۰,۰۰۰	۱۰۳,۰۰۰,۰۰۰	۱۸۰,۰۰۰,۰۰۰	۱۵۵,۵۰۰,۰۰۰	۵۷,۱۰۰,۰۰۰	۵۵,۴۰۰,۰۰۰	۵۰,۳۰۰,۰۰۰	۲۸,۶۰۰,۰۰۰	۱۵۰,۰۰۰
۴,۰۰۴,۳۰۰,۰۰۰	۲,۸۵۹,۷۰۰,۰۰۰	۳۱۵,۱۰۰,۰۰۰	۱,۵۲۹,۲۰۰,۰۰۰	۱,۱۶۷,۵۰۰,۰۰۰	۱۸۸,۴۰۰,۰۰۰	۵۶۵,۴۰۰,۰۰۰	۴۵۹,۶۰۰,۰۰۰	۱۰۹,۷۰۰,۰۰۰	۱۹۷,۰۰۰,۰۰۰	۱۶۹,۸۰۰,۰۰۰	۶۰,۹۰۰,۰۰۰	۶۰,۶۰۰,۰۰۰	۵۵,۰۰۰,۰۰۰	۳۰,۵۰۰,۰۰۰	۱۶۰,۰۰۰
۴,۵۴۶,۷۰۰,۰۰۰	۳,۲۴۶,۴۰۰,۰۰۰	۳۵۴,۶۰۰,۰۰۰	۱,۷۳۶,۵۰۰,۰۰۰	۱,۳۲۵,۵۰۰,۰۰۰	۲۱۲,۰۰۰,۰۰۰	۶۴۲,۱۰۰,۰۰۰	۵۲۱,۸۰۰,۰۰۰	۱۲۳,۵۰۰,۰۰۰	۲۲۳,۷۰۰,۰۰۰	۱۹۲,۷۰۰,۰۰۰	۶۸,۵۰۰,۰۰۰	۶۸,۹۰۰,۰۰۰	۶۲,۵۰۰,۰۰۰	۳۴,۴۰۰,۰۰۰	۱۸۰,۰۰۰
۴,۶۹۲,۵۰۰,۰۰۰	۳,۳۷۵,۵۰۰,۰۰۰	۳۹۴,۳۰۰,۰۰۰	۱,۷۹۲,۴۰۰,۰۰۰	۱,۳۷۸,۳۰۰,۰۰۰	۲۳۵,۷۰۰,۰۰۰	۶۶۲,۸۰۰,۰۰۰	۵۴۲,۷۰۰,۰۰۰	۱۳۷,۳۰۰,۰۰۰	۲۳۱,۰۰۰,۰۰۰	۲۰۰,۵۰۰,۰۰۰	۷۶,۲۰۰,۰۰۰	۷۱,۲۰۰,۰۰۰	۶۵,۱۰۰,۰۰۰	۳۸,۲۳۲,۰۰۰	۲۰۰,۰۰۰
۵,۶۴۱,۵۰۰,۰۰۰	۴,۰۲۷,۳۰۰,۰۰۰	۴۳۲,۷۰۰,۰۰۰	۲,۱۵۵,۱۰۰,۰۰۰	۱,۶۴۴,۸۰۰,۰۰۰	۲۵۹,۳۰۰,۰۰۰	۷۹۷,۰۰۰,۰۰۰	۶۴۷,۷۰۰,۰۰۰	۱۵۱,۰۰۰,۰۰۰	۲۷۷,۸۰۰,۰۰۰	۲۳۹,۲۰۰,۰۰۰	۸۳,۸۰۰,۰۰۰	۸۵,۵۰۰,۰۰۰	۷۷,۶۰۰,۰۰۰	۴۲,۰۰۰,۰۰۰	۲۲۰,۰۰۰
۶,۱۹۱,۸۰۰,۰۰۰	۴,۴۱۹,۷۰۰,۰۰۰	۴۷۳,۲۰۰,۰۰۰	۲,۳۶۵,۶۰۰,۰۰۰	۱,۸۰۵,۳۰۰,۰۰۰	۲۸۲,۹۰۰,۰۰۰	۸۷۵,۰۰۰,۰۰۰	۷۱۱,۰۰۰,۰۰۰	۱۶۴,۸۰۰,۰۰۰	۳۰۵,۰۰۰,۰۰۰	۲۶۲,۷۰۰,۰۰۰	۹۱,۴۰۰,۰۰۰	۹۳,۹۰۰,۰۰۰	۸۵,۲۰۰,۰۰۰	۴۵,۸۰۰,۰۰۰	۲۴۰,۰۰۰
۶,۴۲۸,۰۰۰,۰۰۰	۴,۵۹۱,۰۰۰,۰۰۰	۴۹۲,۰۰۰,۰۰۰	۲,۴۵۵,۰۰۰,۰۰۰	۱,۸۷۴,۰۰۰,۰۰۰	۲۹۴,۰۰۰,۰۰۰	۹۰۷,۰۰۰,۰۰۰	۷۳۸,۰۰۰,۰۰۰	۱۷۱,۰۰۰,۰۰۰	۳۱۶,۰۰۰,۰۰۰	۲۷۲,۰۰۰,۰۰۰	۹۵,۲۰۰,۰۰۰	۹۷,۱۰۰,۰۰۰	۸۸,۲۰۰,۰۰۰	۴۷,۷۰۰,۰۰۰	۲۵۰,۰۰۰
۶,۷۴۴,۱۰۰,۰۰۰	۴,۸۱۳,۴۰۰,۰۰۰	۵۱۲,۶۰۰,۰۰۰	۲,۵۷۶,۹۰۰,۰۰۰	۱,۹۶۶,۳۰۰,۰۰۰	۳۰۶,۵۰۰,۰۰۰	۹۵۳,۲۰۰,۰۰۰	۷۷۴,۶۰۰,۰۰۰	۱۷۸,۵۰۰,۰۰۰	۳۳۲,۳۰۰,۰۰۰	۲۸۶,۲۰۰,۰۰۰	۹۹,۰۰۰,۰۰۰	۱۰۲,۳۰۰,۰۰۰	۹۲,۹۰۰,۰۰۰	۴۹,۷۰۰,۰۰۰	۲۶۰,۰۰۰
۷,۲۹۹,۸۰۰,۰۰۰	۵,۲۰۹,۲۰۰,۰۰۰	۵۵۲,۰۰۰,۰۰۰	۲,۷۸۹,۶۰۰,۰۰۰	۲,۱۲۸,۴۰۰,۰۰۰	۳۳۰,۰۰۰,۰۰۰	۱,۰۳۲,۱۰۰,۰۰۰	۸۳۸,۶۰۰,۰۰۰	۱۹۲,۲۰۰,۰۰۰	۳۵۹,۹۰۰,۰۰۰	۳۰۹,۹۰۰,۰۰۰	۱۰۶,۶۰۰,۰۰۰	۱۱۰,۹۰۰,۰۰۰	۱۰۰,۷۰۰,۰۰۰	۵۳,۵۰۰,۰۰۰	۲۸۰,۰۰۰
۷,۸۷۲,۰۰۰,۰۰۰	۵,۶۱۶,۰۰۰,۰۰۰	۵۹۱,۷۰۰,۰۰۰	۳,۰۰۸,۰۰۰,۰۰۰	۲,۲۹۵,۰۰۰,۰۰۰	۳۵۳,۸۰۰,۰۰۰	۱,۱۱۳,۶۰۰,۰۰۰	۹۰۴,۶۰۰,۰۰۰	۲۰۶,۰۰۰,۰۰۰	۳۸۸,۵۰۰,۰۰۰	۳۳۴,۵۰۰,۰۰۰	۱۱۴,۳۰۰,۰۰۰	۱۱۹,۸۰۰,۰۰۰	۱۰۸,۸۰۰,۰۰۰	۵۷,۳۰۰,۰۰۰	۳۰۰,۰۰۰
۸,۴۵۴,۶۰۰,۰۰۰	۶,۰۲۸,۹۰۰,۰۰۰	۶۳۱,۰۰۰,۰۰۰	۳,۲۳۲,۳۰۰,۰۰۰	۲,۴۶۴,۶۰۰,۰۰۰	۳۷۷,۳۰۰,۰۰۰	۱,۱۹۶,۸۰۰,۰۰۰	۹۷۱,۹۰۰,۰۰۰	۲۱۹,۷۰۰,۰۰۰	۴۱۷,۸۰۰,۰۰۰	۳۵۹,۷۰۰,۰۰۰	۱۲۱,۹۰۰,۰۰۰	۱۲۹,۰۰۰,۰۰۰	۱۱۷,۱۰۰,۰۰۰	۶۱,۱۰۰,۰۰۰	۳۲۰,۰۰۰
۸,۸۷۱,۰۰۰,۰۰۰	۶,۳۲۳,۰۰۰,۰۰۰	۶۵۸,۶۰۰,۰۰۰	۳,۳۹۲,۰۰۰,۰۰۰	۲,۵۸۵,۰۰۰,۰۰۰	۳۹۳,۸۰۰,۰۰۰	۱,۲۵۶,۰۰۰,۰۰۰	۱,۰۲۰,۰۰۰,۰۰۰	۲۲۹,۳۰۰,۰۰۰	۴۳۹,۰۰۰,۰۰۰	۳۷۷,۸۰۰,۰۰۰	۱۲۷,۲۰۰,۰۰۰	۱۳۵,۷۰۰,۰۰۰	۱۲۳,۲۰۰,۰۰۰	۶۳,۸۰۰,۰۰۰	۳۳۴,۰۰۰

پشتوانه ای برای یک عمر، سرمایه ای برای زندگی



تمامی مبالغ به تومان می باشد.

- جدول استعلام فوق برای فردی ۳۰ ساله به روش پرداخت سالیانه و افزایش حق بیمه سالانه ۱۰ درصد با احتساب پوشش های کامل بیمه حوادث و امراض خاص در نظر گرفته شده است.
- خاطر نشان می نماید استعلام فوق با پوشش کامل حوادث، امراض خاص و بدون پوشش آتش سوزی و از کارافتادگی کامل و دائم استخراج شده است.
- سن ذکر شده در جدول فوق به صورت مثال بوده و تمامی افراد از بدو تولد تا سن ۶۵ سالگی می توانند عضو خانواده بیمه عمر و تامین آتیه پاسارگاد شوند.

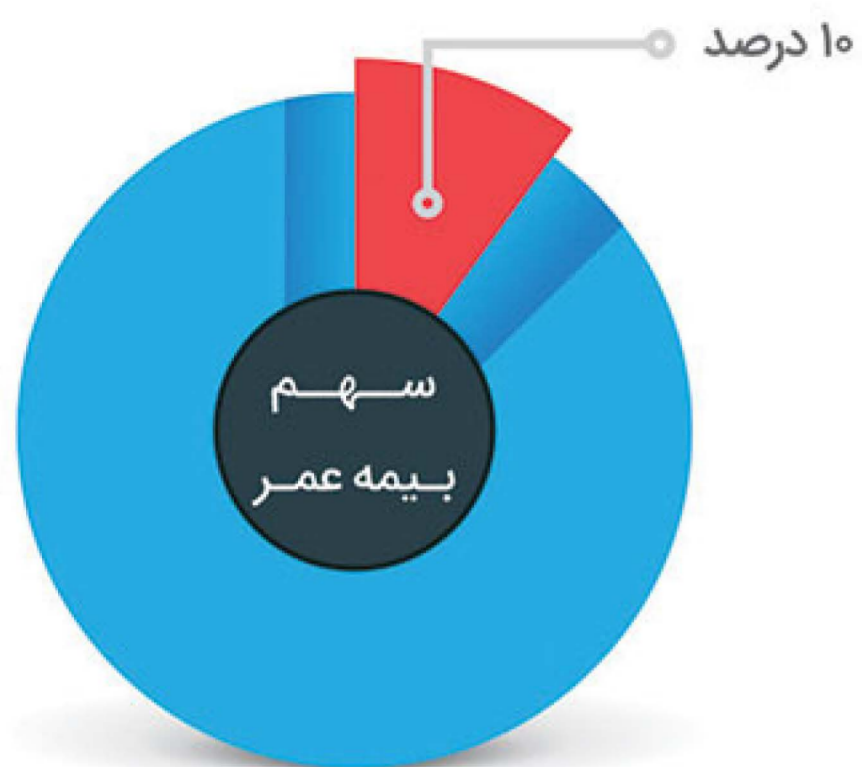
مهم : ستون دریافتی ذکر شده در جدول فوق با احتساب نرخ سود ۱۸٪ و ۲۰٪ با توجه به سنوات پرداختی سود دوران مشارکت بیمه پاسارگاد که برای سالهای ۱۳۹۱، ۱۳۹۲ و ۱۳۹۳ به ترتیب ۲۰٪، ۲۰٪ و ۲۲٪ محقق گردیده و به حساب صندوق بیمه نامه های بیمه گذاران واریز شده در نظر گرفته شده است. جدول پیوست شماره یک همراه بیمه های عمر و تامین آتیه بیمه پاسارگاد بر اساس سود تضمین شده این بیمه نامه می باشد و جدول فوق به منزله اطلاع رسانی از سود بلند مدت بوده و با توجه به پرداختی های سود مشارکت (مشارکت در منافع) شرکت بیمه در سنوات گذشته محاسبه شده است.

تومان

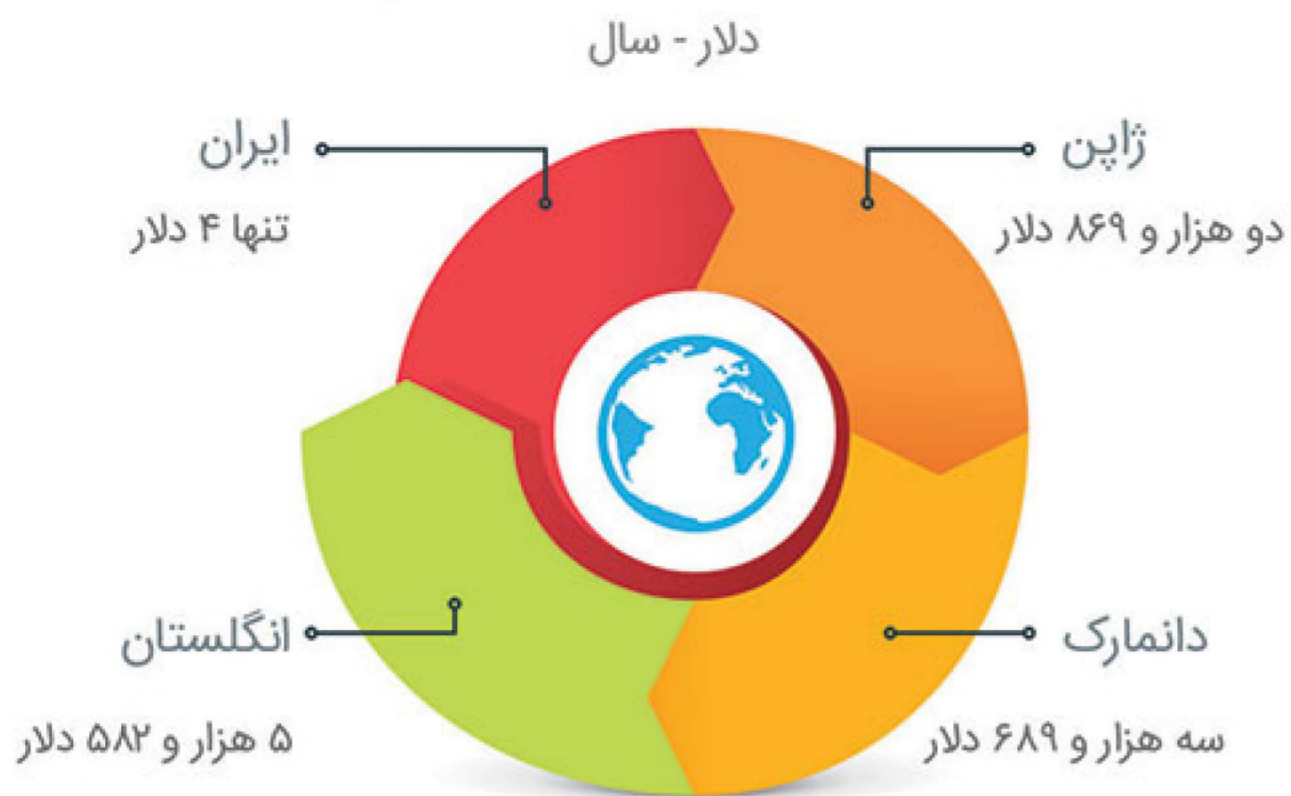




ضریب نفوذ بیمه عمر در ایران



تقاضای سرانه بیمه عمر در کشور های پیشرو



اینفوگرافی ضریب نفوذ بیمه عمر



مقایسه تصویری بین بیمه عمر در ایران و سایر کشورها  
سهم کشورهای پیشرفته جهان در بخش بیمه های عمر بیش از ۶۵ درصد بوده و این ارقام در حالی می باشد که در کشور عزیزمان ایران این عدد به زیر ۱۰ درصد می باشد.



در ژاپن هر فرد بیش از ۵ بیمه نامه عمر و سرمایه گذاری دارد.



در ایران کمتر از ۱۰ درصد افراد بیمه نامه عمر و سرمایه گذاری دارند.

تحت نظارت ، ضمانت و تأیید بیمه مرکزی

- انتخاب حق بیمه پرداختی از ماهانه ۲۰ تا ۳۳۴ هزار تومان
- انتخاب روش پرداخت به صورت ماهانه سه ماهه، شش ماهه و سالانه
- امکان تهیه بیمه نامه از بدو تولد تا سن ۶۵ سالگی
- پرداخت سود تضمینی و مشارکت در منافع
- پوشش تکمیلی حادثه و بیماری های خاص از ۱۲ سالگی تا ۶۰ سالگی
- امکان عقد قرارداد از ۵ تا ۳۰ سال متناسب با نیاز و شرایط سنی بیمه گذار
- معافیت مالیاتی اندوخته و سرمایه بیمه نامه



مروری بر شرایط و مزایای بیمه عمر و تامین آتیه پاسارگاد

مزایای بیمه عمر و تامین آتیه

- ✓ پرداخت وام تا ۹۰٪ اندوخته بدون ضامن با سود ۴٪ بیش از سود تضمینی
- ✓ بیمه تکمیل درمان و پوشش بیمارستانی رایگان SOS
- ✓ پرداخت هزینه های پزشکی حادثه تا سقف ده میلیون تومان در هر سال
- ✓ پوشش نقص عضو حادثه تا سقف ۱۰۰ میلیون تومان
- ✓ پوشش پزشکی بیماریهای امراض خاص تا سقف ۲۵ میلیون تومان برای هر بیماری و مجموع پنج بیماری ۱۲۵ میلیون تومان
- ✓ پوشش آتش سوزی منزل مسکونی بیمه شده تا سقف ۵۰۰ میلیون تومان
- ✓ اعطای تخفیفات ویژه بیمه گذاران بیمه عمر در سایر رشته های بیمه ای
- ✓ انعطافات بیمه ای

انواع تغییرات شامل کاهش و افزایش مدت بیمه نامه، حق بیمه نامه، روش پرداخت و پوشش های بیمه ای

شرایطی مطابق با خواسته های شما



آیین نامه بیمه های زندگی و مستمری  
ماده ۳ آیین نامه شماره ۶۸ مصوب شورای عالی بیمه (بیمه های زندگی)

آیین نامه ای جهت حمایت از حقوق بیمه گذاران بیمه های عمر و تامین آتیه

نرخ سود های بیمه های زندگی و مستمری  
نرخ سود فنی علی الحساب  
- حداکثر نرخ سود فنی برای دو سال اول مدت اعتبار بیمه نامه ۱۶ درصد.  
- برای دو سال بعد ۱۳ درصد و برای دوره مازاد بر چهار سال اول آن ۱۰ درصد تعیین می گردد.  
لازم به ذکر است سود فوق الذکر علی الحساب و حداقل دریافتی بیمه گذاران بوده و سود حاصل از کارکرد سرمایه شرکت (سود مشارکت در منافع) نیز به آن افزوده می شود.  
همچنین بیمه مرکزی ج.ا.ا موظف است، هر دو سال یکبار نرخ سود فنی را مورد بازنگری قرار دهد و پیشنهاد لازم را به شورای عالی بیمه ارائه کند.

لذا با توجه به توضیحات ارائه شده و با توجه به روند سود مشارکت در منافع شرکت بیمه پاسارگاد در سنوات گذشته که در ذیل بیمه نامه های صادر شده نیز درج گردیده است سود مشارکت فوق در سالهای ۱۳۹۱، ۱۳۹۲ و ۱۳۹۳ به ترتیب ۲۰٪، ۲۰٪ و ۲۲٪ محقق گردیده است که به حساب صندوق بیمه نامه های بیمه گذاران واریز گردیده است.

سوالات متداول

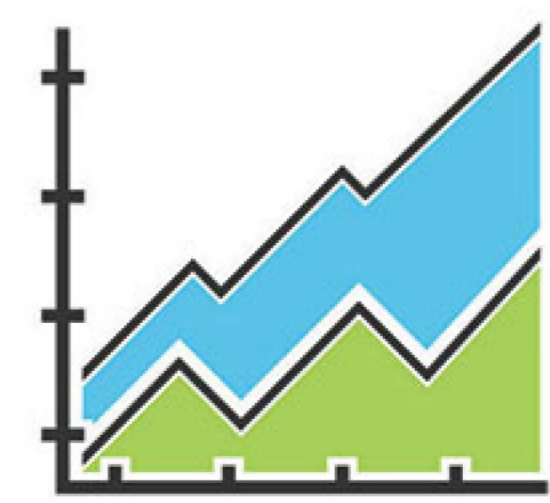


سود فنی علی الحساب چیست؟

نرخ سود فنی علی الحساب در بیمه نامه های عمر منظور حداقل سود پرداختی به این بیمه نامه می باشد که مطابق آیین نامه ۶۸ بیمه مرکزی برای ۲ سال اول ۱۶٪، ۲ سال دوم ۱۳٪ و برای قرارداد های بالای ۴ سال در حال حاضر ۱۰٪ می باشد.

سود "دوران مشارکت" یا "مشارکت در منافع" چیست؟

شرکت بیمه پاسارگاد با توجه به توان سرمایه گذاری گروه مالی پاسارگاد، وجوه حاصل از اندوخته های بیمه عمر و تامین آتیه بیمه گذاران خود را سرمایه گذاری نموده و علاوه بر تضمین سود، سالانه ۸۵٪ منافع حاصل از آن سرمایه گذاری را بین بیمه گذاران بیمه عمر و تامین آتیه خود تقسیم و سرمایه آنان را سالانه افزایش داده و در پایان هر سال مالی این سود را مشخص و اعلام می نماید.



آرامش شما، هدف ما

۰۲۱  
۴۴۳۸۱۱۰۴  
۴۴۸۹۰۰۳۷