



جدول استعلام بیمه عمر و تامین آتیه پاسارگاد  
استعلام بیمه عمر و تامین آتیه (بزرگسال - بالای ۱۲ سال)


مرکز مشاوره بیمه عمر :  
مشاوره صادقانه، خرید آگاهانه



۰۲۱ ۴۴۳۸۱۱۰۴  
۴۴۸۹۰۰۳۷

نام بیمه شده : آقای / خانم	نمونه	مدت بیمه به سال: ۳۰	مبلغ حق بیمه ماهانه به ریال:	۲,۸۰۰,۰۰۰	مبلغ مینای محاسبه سرمایه بیمه عمر به ریال:	۲,۸۰۰,۰۰۰	ضریب تشکیل سرمایه: ۳۰۰ برابر	ضریب سرمایه بیمه فوت در اثر حادثه: ۳ برابر سرمایه بیمه عمر
نحوه پرداخت اقساط حق بیمه: سالانه	۱۰ درصد افزایش:	مبلغ هر قسط برحسب روش پرداخت حق بیمه به ریال:	۳۳,۶۰۰,۰۰۰	ازسال: ۲	درصد افزایش سالانه سرمایه بیمه عمر: ۵	ازسال: ۲	ضریب سرمایه نقص عضو و ازکارافتادگی در اثر حادثه: ۳ برابر سرمایه بیمه عمر	سرمایه بیمه هزینه پزشکی: ۱۰ درصد سرمایه فوت در اثر حادثه
مبلغ سپرده به ریال: *	۰	حق بیمه عمر و تامین آتیه: ۳۱,۹۱۷,۵۰۰	حق بیمه معافیت از پرداخت: ۰	۵۰۰ برابر	ضریب تشکیل سرمایه آتش سوزی منزل مسکونی: ۵۰۰	۵۰۰ برابر	پوشش حادثه-زلزله و آتشفشان: ندارد	پوشش حادثه-اعتصاب، شورش، بلوا: ندارد
حق بیمه عمر و تامین آتیه: ۳۱,۹۱۷,۵۰۰	حق از کار افتادگی کلی: ۱,۳۹۰,۰۰۰	مجموع حق بیمه حادثه: ۱,۳۹۰,۰۰۰	حق بیمه معافیت از پرداخت: ۰	ازسال: ۲	درصد افزایش سرمایه بیمه آتش سوزی: ۵	ازسال: ۲	پوشش بیماری های خاص: دارد	به میزان: ۳۰ درصد سرمایه بیمه عمر
حق بیمه عمر و تامین آتیه: ۳۱,۹۱۷,۵۰۰	حق بیمه آتش سوزی: ۱۴۲,۵۰۰	حق بیمه بیماری خاص: ۱۴۲,۵۰۰	حق بیمه آتش سوزی: ۱۵۰,۰۰۰	پوشش خطر اضافی زلزله و آتشفشان: ندارد	پوشش خطر اضافی زلزله و آتشفشان: ندارد	پوشش خطر اضافی زلزله و آتشفشان: ندارد	پوشش بیماری های خاص: دارد	افزایش نرخ ورزش های حرفه ای: ۰ درصد
پوشش خطر اضافی زلزله و آتشفشان: ندارد	پوشش خطر اضافی زلزله و آتشفشان: ندارد	پوشش خطر اضافی زلزله و آتشفشان: ندارد	پوشش خطر اضافی زلزله و آتشفشان: ندارد	پوشش خطر اضافی زلزله و آتشفشان: ندارد	پوشش خطر اضافی زلزله و آتشفشان: ندارد	پوشش خطر اضافی زلزله و آتشفشان: ندارد	پوشش خطر اضافی زلزله و آتشفشان: ندارد	افزایش نرخ مشاغل پر خطر: ۰ درصد
پوشش خطر اضافی زلزله و آتشفشان: ندارد	پوشش خطر اضافی زلزله و آتشفشان: ندارد	پوشش خطر اضافی زلزله و آتشفشان: ندارد	پوشش خطر اضافی زلزله و آتشفشان: ندارد	پوشش خطر اضافی زلزله و آتشفشان: ندارد	پوشش خطر اضافی زلزله و آتشفشان: ندارد	پوشش خطر اضافی زلزله و آتشفشان: ندارد	پوشش خطر اضافی زلزله و آتشفشان: ندارد	حق بیمه اضافی: ۰ در هزار

سال	سن	مبلغ پرداختی بیمه (ریال)			حق بیمه (ریال)		سرمایه بیمه عمر و پوشش های اضافی بیمه نامه (ریال)						محاسبه با نرخ سود فنی علی الحساب (تضمینی) ریال		
		مبلغ سپرده	حق بیمه پرداختی سالانه	جمع	پوشش های اضافی	عمر و تامین آتیه	عمر	حادثه	نقص عضو حادثه	هزینه پزشکی حادثه	از کار افتادگی کلی به هر علت	بیماری های خاص	آتش سوزی منزل مسکونی	ذخیره ریاضی	ارزش باز خرید
۱	۳۰	۰	۳۳,۶۰۰,۰۰۰	۳۳,۶۰۰,۰۰۰	۱,۶۸۲,۵۰۰	۳۱,۹۱۷,۵۰۰	۸۴۰,۰۰۰,۰۰۰	۱,۰۰۰,۰۰۰,۰۰۰	۱,۰۰۰,۰۰۰,۰۰۰	۱۰۰,۰۰۰,۰۰۰	۰	۲۵۰,۰۰۰,۰۰۰	۱,۰۰۰,۰۰۰,۰۰۰	۱۸,۵۶۶,۳۴۶	۱۹,۱۰۳,۵۲۳
۲	۳۱	۰	۳۶,۹۶۰,۰۰۰	۷۰,۵۶۰,۰۰۰	۱,۷۳۵,۰۰۰	۳۵,۲۲۵,۰۰۰	۸۸۲,۰۰۰,۰۰۰	۱,۰۰۰,۰۰۰,۰۰۰	۱,۰۰۰,۰۰۰,۰۰۰	۱۰۰,۰۰۰,۰۰۰	۰	۲۵۰,۰۰۰,۰۰۰	۱,۰۵۰,۰۰۰,۰۰۰	۵۴,۶۱۳,۷۶۴	۵۰,۲۴۴,۶۶۳
۳	۳۲	۰	۴۰,۶۵۶,۰۰۰	۱۱۱,۲۱۶,۰۰۰	۱,۷۴۲,۸۷۵	۳۸,۹۱۳,۱۲۵	۹۲۶,۱۰۰,۰۰۰	۱,۰۰۰,۰۰۰,۰۰۰	۱,۰۰۰,۰۰۰,۰۰۰	۱۰۰,۰۰۰,۰۰۰	۰	۲۵۰,۰۰۰,۰۰۰	۱,۱۰۲,۵۰۰,۰۰۰	۹۷,۴۸۶,۱۰۴	۹۱,۶۳۶,۹۳۸
۴	۳۳	۰	۴۴,۷۱۲,۰۰۰	۱۵۵,۹۲۸,۰۰۰	۱,۷۵۱,۱۴۴	۴۲,۹۶۰,۸۵۶	۹۷۲,۴۰۵,۰۰۰	۱,۰۰۰,۰۰۰,۰۰۰	۱,۰۰۰,۰۰۰,۰۰۰	۱۰۰,۰۰۰,۰۰۰	۰	۲۵۰,۰۰۰,۰۰۰	۱,۱۵۷,۶۲۵,۰۰۰	۱۴۹,۸۹۴,۷۶۰	۱۴۳,۸۹۸,۹۷۰
۵	۳۴	۰	۴۹,۱۷۶,۰۰۰	۲۰۵,۱۰۴,۰۰۰	۱,۷۵۹,۸۲۶	۴۷,۴۱۶,۱۷۴	۱,۰۰۰,۰۰۰,۰۰۰	۱,۰۰۰,۰۰۰,۰۰۰	۱,۰۰۰,۰۰۰,۰۰۰	۱۰۰,۰۰۰,۰۰۰	۰	۲۵۰,۰۰۰,۰۰۰	۱,۲۱۵,۵۰۶,۰۰۰	۲۰۸,۱۳۳,۵۱۲	۲۰۸,۱۳۳,۵۱۲
۶	۳۵	۰	۵۴,۰۸۴,۰۰۰	۲۵۹,۱۸۸,۰۰۰	۱,۷۶۸,۹۴۲	۵۲,۳۱۵,۰۵۸	۱,۰۰۰,۰۰۰,۰۰۰	۱,۰۰۰,۰۰۰,۰۰۰	۱,۰۰۰,۰۰۰,۰۰۰	۱۰۰,۰۰۰,۰۰۰	۰	۲۵۰,۰۰۰,۰۰۰	۱,۲۷۶,۲۸۱,۰۰۰	۲۸۵,۱۸۲,۵۷۹	۲۸۵,۱۸۲,۵۷۹
۷	۳۶	۰	۵۹,۴۸۴,۰۰۰	۳۱۸,۶۷۲,۰۰۰	۱,۹۶۶,۰۱۴	۵۷,۵۱۷,۹۸۶	۱,۰۰۰,۰۰۰,۰۰۰	۱,۰۰۰,۰۰۰,۰۰۰	۱,۰۰۰,۰۰۰,۰۰۰	۱۰۰,۰۰۰,۰۰۰	۰	۲۵۰,۰۰۰,۰۰۰	۱,۳۴۰,۰۹۵,۰۰۰	۳۷۵,۱۴۲,۰۰۹	۳۷۵,۱۴۲,۰۰۹
۸	۳۷	۰	۶۵,۴۲۴,۰۰۰	۳۸۴,۰۹۶,۰۰۰	۱,۹۷۶,۰۶۵	۶۲,۴۴۷,۹۳۵	۱,۰۰۰,۰۰۰,۰۰۰	۱,۰۰۰,۰۰۰,۰۰۰	۱,۰۰۰,۰۰۰,۰۰۰	۱۰۰,۰۰۰,۰۰۰	۰	۲۵۰,۰۰۰,۰۰۰	۱,۴۰۷,۰۹۹,۰۰۰	۴۸۰,۵۰۳,۲۸۶	۴۸۰,۵۰۳,۲۸۶
۹	۳۸	۰	۷۱,۹۶۴,۰۰۰	۴۵۶,۰۶۰,۰۰۰	۱,۹۸۶,۶۱۸	۶۹,۹۷۷,۳۸۲	۱,۰۰۰,۰۰۰,۰۰۰	۱,۰۰۰,۰۰۰,۰۰۰	۱,۰۰۰,۰۰۰,۰۰۰	۱۰۰,۰۰۰,۰۰۰	۰	۲۵۰,۰۰۰,۰۰۰	۱,۴۷۷,۴۵۳,۰۰۰	۶۰۳,۴۵۷,۶۸۲	۶۰۳,۴۵۷,۶۸۲
۱۰	۳۹	۰	۷۹,۱۵۲,۰۰۰	۵۳۵,۲۱۲,۰۰۰	۱,۹۹۷,۶۹۹	۷۷,۱۵۴,۳۰۱	۱,۰۰۰,۰۰۰,۰۰۰	۱,۰۰۰,۰۰۰,۰۰۰	۱,۰۰۰,۰۰۰,۰۰۰	۱۰۰,۰۰۰,۰۰۰	۰	۲۵۰,۰۰۰,۰۰۰	۱,۵۵۱,۳۲۵,۰۰۰	۷۴۶,۵۰۱,۸۰۹	۷۴۶,۵۰۱,۸۰۹
۱۱	۴۰	۰	۸۷,۰۶۰,۰۰۰	۶۲۲,۲۷۲,۰۰۰	۲,۰۰۹,۳۳۴	۸۵,۰۵۰,۶۶۶	۱,۰۰۰,۰۰۰,۰۰۰	۱,۰۰۰,۰۰۰,۰۰۰	۱,۰۰۰,۰۰۰,۰۰۰	۱۰۰,۰۰۰,۰۰۰	۰	۲۵۰,۰۰۰,۰۰۰	۱,۶۲۸,۸۹۱,۰۰۰	۹۱۲,۳۶۹,۱۵۰	۹۱۲,۳۶۹,۱۵۰
۱۲	۴۱	۰	۹۵,۷۶۰,۰۰۰	۷۱۸,۰۳۲,۰۰۰	۲,۳۴۶,۵۵۰	۹۳,۴۱۳,۴۵۰	۱,۰۰۰,۰۰۰,۰۰۰	۱,۰۰۰,۰۰۰,۰۰۰	۱,۰۰۰,۰۰۰,۰۰۰	۱۰۰,۰۰۰,۰۰۰	۰	۲۵۰,۰۰۰,۰۰۰	۱,۷۱۰,۳۳۵,۰۰۰	۱,۱۰۳,۸۰۴,۹۲۷	۱,۱۰۳,۸۰۴,۹۲۷
۱۳	۴۲	۰	۱۰۵,۳۳۶,۰۰۰	۸۲۳,۳۶۸,۰۰۰	۲,۳۵۹,۳۷۸	۱۰۲,۹۷۶,۶۲۲	۱,۰۰۰,۰۰۰,۰۰۰	۱,۰۰۰,۰۰۰,۰۰۰	۱,۰۰۰,۰۰۰,۰۰۰	۱۰۰,۰۰۰,۰۰۰	۰	۲۵۰,۰۰۰,۰۰۰	۱,۷۹۵,۸۵۱,۰۰۰	۱,۳۲۴,۷۱۹,۸۵۲	۱,۳۲۴,۷۱۹,۸۵۲
۱۴	۴۳	۰	۱۱۵,۸۶۰,۰۰۰	۹۳۹,۲۲۸,۰۰۰	۲,۳۷۲,۸۴۶	۱۱۳,۴۸۷,۱۵۴	۱,۰۰۰,۰۰۰,۰۰۰	۱,۰۰۰,۰۰۰,۰۰۰	۱,۰۰۰,۰۰۰,۰۰۰	۱۰۰,۰۰۰,۰۰۰	۰	۲۵۰,۰۰۰,۰۰۰	۱,۸۸۵,۶۴۳,۰۰۰	۱,۵۷۸,۹۴۵,۰۹۴	۱,۵۷۸,۹۴۵,۰۹۴
۱۵	۴۴	۰	۱۲۷,۴۴۰,۰۰۰	۱,۰۶۶,۶۶۸,۰۰۰	۲,۳۸۶,۹۸۹	۱۲۵,۰۵۳,۰۱۱	۱,۰۰۰,۰۰۰,۰۰۰	۱,۰۰۰,۰۰۰,۰۰۰	۱,۰۰۰,۰۰۰,۰۰۰	۱۰۰,۰۰۰,۰۰۰	۰	۲۵۰,۰۰۰,۰۰۰	۱,۹۷۹,۹۲۵,۰۰۰	۱,۸۷۱,۰۴۷,۷۸۲	۱,۸۷۱,۰۴۷,۷۸۲
۱۶	۴۵	۰	۱۴۰,۱۸۴,۰۰۰	۱,۲۰۶,۸۵۲,۰۰۰	۲,۴۰۱,۸۳۸	۱۳۷,۷۸۲,۱۶۲	۱,۰۰۰,۰۰۰,۰۰۰	۱,۰۰۰,۰۰۰,۰۰۰	۱,۰۰۰,۰۰۰,۰۰۰	۱۰۰,۰۰۰,۰۰۰	۰	۲۵۰,۰۰۰,۰۰۰	۲,۰۷۸,۹۲۱,۰۰۰	۲,۲۰۶,۱۳۷,۰۸۷	۲,۲۰۶,۱۳۷,۰۸۷
۱۷	۴۶	۰	۱۵۴,۲۰۰,۰۰۰	۱,۳۶۱,۰۵۲,۰۰۰	۲,۸۶۷,۴۳۰	۱۵۱,۳۳۲,۵۷۰	۱,۰۰۰,۰۰۰,۰۰۰	۱,۰۰۰,۰۰۰,۰۰۰	۱,۰۰۰,۰۰۰,۰۰۰	۱۰۰,۰۰۰,۰۰۰	۰	۲۵۰,۰۰۰,۰۰۰	۲,۱۸۲,۸۶۷,۰۰۰	۲,۵۸۸,۹۱۱,۵۶۹	۲,۵۸۸,۹۱۱,۵۶۹
۱۸	۴۷	۰	۱۶۹,۶۲۰,۰۰۰	۱,۵۳۰,۶۷۲,۰۰۰	۲,۸۸۳,۸۰۱	۱۶۶,۷۳۶,۱۹۹	۱,۰۰۰,۰۰۰,۰۰۰	۱,۰۰۰,۰۰۰,۰۰۰	۱,۰۰۰,۰۰۰,۰۰۰	۱۰۰,۰۰۰,۰۰۰	۰	۲۵۰,۰۰۰,۰۰۰	۲,۲۹۲,۱۰۰,۰۰۰	۳,۰۲۶,۵۸۷,۷۲۱	۳,۰۲۶,۵۸۷,۷۲۱
۱۹	۴۸	۰	۱۸۶,۵۷۶,۰۰۰	۱,۷۱۷,۲۴۸,۰۰۰	۲,۹۰۰,۹۹۱	۱۸۳,۶۷۵,۰۰۹	۱,۰۰۰,۰۰۰,۰۰۰	۱,۰۰۰,۰۰۰,۰۰۰	۱,۰۰۰,۰۰۰,۰۰۰	۱۰۰,۰۰۰,۰۰۰	۰	۲۵۰,۰۰۰,۰۰۰	۲,۴۰۶,۶۱۰,۰۰۰	۳,۵۲۶,۲۵۰,۳۶۰	۳,۵۲۶,۲۵۰,۳۶۰
۲۰	۴۹	۰	۲۰۵,۲۲۴,۰۰۰	۱,۹۲۲,۴۷۲,۰۰۰	۲,۹۱۹,۰۴۱	۲۰۲,۳۰۴,۹۵۹	۱,۰۰۰,۰۰۰,۰۰۰	۱,۰۰۰,۰۰۰,۰۰۰	۱,۰۰۰,۰۰۰,۰۰۰	۱۰۰,۰۰۰,۰۰۰	۰	۲۵۰,۰۰۰,۰۰۰	۲,۵۲۶,۹۴۰,۰۰۰	۴,۰۹۵,۸۰۷,۹۰۷	۴,۰۹۵,۸۰۷,۹۰۷
۲۱	۵۰	۰	۲۲۵,۷۴۴,۰۰۰	۲,۱۴۸,۲۱۶,۰۰۰	۲,۹۳۷,۹۹۳	۲۲۲,۸۰۶,۰۰۷	۱,۰۰۰,۰۰۰,۰۰۰	۱,۰۰۰,۰۰۰,۰۰۰	۱,۰۰۰,۰۰۰,۰۰۰	۱۰۰,۰۰۰,۰۰۰	۰	۲۵۰,۰۰۰,۰۰۰	۲,۶۵۳,۲۸۷,۰۰۰	۴,۷۴۴,۲۹۸,۶۵۷	۴,۷۴۴,۲۹۸,۶۵۷
۲۲	۵۱	۰	۲۴۸,۳۱۶,۰۰۰	۲,۳۹۶,۵۳۲,۰۰۰	۳,۲۰۷,۸۹۳	۲۴۵,۱۰۸,۱۰۷	۱,۰۰۰,۰۰۰,۰۰۰	۱,۰۰۰,۰۰۰,۰۰۰	۱,۰۰۰,۰۰۰,۰۰۰	۱۰۰,۰۰۰,۰۰۰	۰	۲۵۰,۰۰۰,۰۰۰	۲,۷۸۵,۹۵۱,۰۰۰	۵,۴۸۱,۵۸۷,۶۸۲	۵,۴۸۱,۵۸۷,۶۸۲
۲۳	۵۲	۰	۲۷۳,۱۴۴,۰۰۰	۲,۶۶۹,۶۷۶,۰۰۰	۳,۲۲۸,۷۸۷	۲۶۹,۹۱۵,۲۱۳	۱,۰۰۰,۰۰۰,۰۰۰	۱,۰۰۰,۰۰۰,۰۰۰	۱,۰۰۰,۰۰۰,۰۰۰	۱۰۰,۰۰۰,۰۰۰	۰	۲۵۰,۰۰۰,۰۰۰	۲,۹۲۵,۲۴۸,۰۰۰	۶,۳۱۹,۲۲۵,۶۷۱	۶,۳۱۹,۲۲۵,۶۷۱
۲۴	۵۳	۰	۳۰۰,۴۵۶,۰۰۰	۲,۹۷۰,۱۳۲,۰۰۰	۳,۲۵۰,۷۲۶	۲۹۷,۲۰۵,۲۷۴	۱,۰۰۰,۰۰۰,۰۰۰	۱,۰۰۰,۰۰۰,۰۰۰	۱,۰۰۰,۰۰۰,۰۰۰	۱۰۰,۰۰۰,۰۰۰	۰	۲۵۰,۰۰۰,۰۰۰	۳,۰۷۱,۵۱۰,۰۰۰	۷,۲۶۹,۹۵۹,۹۶۱	۷,۲۶۹,۹۵۹,۹۶۱
۲۵	۵۴	۰	۳۲۰,۴۹۲,۰۰۰	۳,۲۰۰,۶۲۴,۰۰۰	۳,۲۷۳,۷۶۳	۳۲۷,۲۱۸,۲۳۷	۱,۰۰۰,۰۰۰,۰۰۰	۱,۰۰۰,۰۰۰,۰۰۰	۱,۰۰۰,۰۰۰,۰۰۰	۱۰۰,۰۰۰,۰۰۰	۰	۲۵۰,۰۰۰,۰۰۰	۳,۲۲۵,۰۸۵,۰۰۰	۸,۳۴۸,۰۲۰,۱۳۵	۸,۳۴۸,۰۲۰,۱۳۵
۲۶	۵۵	۰	۳۴۳,۵۴۰,۰۰۰	۳,۶۶۴,۱۶۴,۰۰۰	۳,۲۹۷,۹۵۱	۳۶۰,۲۴۲,۰۴۹	۱,۰۰۰,۰۰۰,۰۰۰	۱,۰۰۰,۰۰۰,۰۰۰	۱,۰۰۰,۰۰۰,۰۰۰	۱۰۰,۰۰۰,۰۰۰	۰	۲۵۰,۰۰۰,۰۰۰	۳,۳۸۶,۳۳۹,۰۰۰	۹,۵۶۹,۳۰۰,۲۳۳	۹,۵۶۹,۳۰۰,۲۳۳
۲۷	۵۶	۰	۳۹۹,۸۸۸,۰۰۰	۴,۰۶۴,۰۵۲,۰۰۰	۳,۳۷۳,۳۴۸	۳۹۶,۵۱۴,۶۵۲	۱,۰۰۰,۰۰۰,۰۰۰	۱,۰۰۰,۰۰۰,۰۰۰	۱,۰۰۰,۰۰۰,۰۰۰	۱۰۰,۰۰۰,۰۰۰	۰	۲۵۰,۰۰۰,۰۰۰	۳,۵۵۵,۶۵۵,۰۰۰	۱۰,۹۵۱,۸۵۵,۸۰۵	۱۰,۹۵۱,۸۵۵,۸۰۵
۲۸	۵۷	۰	۴۳۹,۸۷۲,۰۰۰	۴,۵۰۳,۹۲۴,۰۰۰	۳,۴۰۰,۰۱۶	۴۳۶,۴۷۱,۹۸۴	۱,۰۰۰,۰۰۰,۰۰۰	۱,۰۰۰,۰۰۰,۰۰۰	۱,۰۰۰,۰۰۰,۰۰۰	۱۰۰,۰۰۰,۰۰۰	۰	۲۵۰,۰۰۰,۰۰۰	۳,۷۳۳,۴۳۷,۰۰۰	۱۲,۵۱۵,۸۴۸,۷۹۰	۱۲,۵۱۵,۸۴۸,۷۹۰
۲۹	۵۸	۰	۴۸۳,۸۵۲,۰۰۰	۴,۹۸۷,۷۷۶,۰۰۰	۳,۴۲۸,۰۱۶	۴۸۰,۴۲۳,۹۸۴	۱,۰۰۰,۰۰۰,۰۰۰	۱,۰۰۰,۰۰۰,۰۰۰	۱,۰۰۰,۰۰۰,۰۰۰	۱۰۰,۰۰۰,۰۰۰	۰	۲۵۰,۰۰۰,۰۰۰	۳,۹۲۰,۱۰۸,۰۰۰	۱۴,۲۸۳,۵۳۴,۹۱۳	۱۴,۲۸۳,۵۳۴,۹۱۳
۳۰	۵۹	۰	۵۳۲,۲۳۶,۰۰۰	۵,۵۲۰,۰۱۲,۰۰۰	۳,۴۵۷,۴۱۷	۵۲۸,۷۷۸,۵۸۳	۱,۰۰۰,۰۰۰,۰۰۰	۱,۰۰۰,۰۰۰,۰۰۰							



سرمایه و اندوخته دریافتی در سالهای مختلف بیمه نامه با افزایش ۱۰ درصد به صورت سالیانه

سرمایه و اندوخته دریافتی در سالهای مختلف بیمه نامه با افزایش ۱۰ درصد به صورت سالیانه														حق بیمه پرداختی ماهیانه (تومان)	
سرمایه بعد از ۳۰ سال			سرمایه بعد از ۲۵ سال			سرمایه بعد از ۲۰ سال			سرمایه بعد از ۱۵ سال			سرمایه بعد از ۱۰ سال			
دریافتی		پرداختی	دریافتی		پرداختی	دریافتی		پرداختی	دریافتی		پرداختی	دریافتی			پرداختی
سود ۲۰٪	سود ۱۸٪		سود ۲۰٪	سود ۱۸٪		سود ۲۰٪	سود ۱۸٪		سود ۲۰٪	سود ۱۸٪		سود ۲۰٪	سود ۱۸٪		
۴۶۵,۱۰۰,۰۰۰	۳۳۱,۸۰۰,۰۰۰	۳۸,۹۰۰,۰۰۰	۱۷۷,۹۰۰,۰۰۰	۱۳۵,۷۰۰,۰۰۰	۲۳,۳۰۰,۰۰۰	۶۵,۸۰۰,۰۰۰	۵۳,۵۰۰,۰۰۰	۱۳,۶۰۰,۰۰۰	۲۲,۹۰۰,۰۰۰	۱۹,۷۰۰,۰۰۰	۷,۵۰۰,۰۰۰	۷,۰۰۰,۰۰۰	۶,۴۰۰,۰۰۰	۳,۸۰۰,۰۰۰	۲۰,۰۰۰
۶۴۳,۳۰۰,۰۰۰	۴۶۲,۵۰۰,۰۰۰	۵۸,۶۰۰,۰۰۰	۲۴۶,۰۰۰,۰۰۰	۱۸۹,۲۰۰,۰۰۰	۳۵,۰۰۰,۰۰۰	۹۱,۱۰۰,۰۰۰	۷۴,۶۰۰,۰۰۰	۲۰,۴۰۰,۰۰۰	۳۱,۸۰۰,۰۰۰	۲۷,۶۰۰,۰۰۰	۱۱,۳۰۰,۰۰۰	۹,۸۰۰,۰۰۰	۹,۰۰۰,۰۰۰	۵,۷۰۰,۰۰۰	۳۰,۰۰۰
۸۶۰,۴۵۰,۰۰۰	۶۱۸,۸۰۰,۰۰۰	۷۸,۳۰۰,۰۰۰	۳۲۸,۹۰۰,۰۰۰	۲۵۲,۹۰۰,۰۰۰	۴۶,۸۰۰,۰۰۰	۱۲۱,۷۰۰,۰۰۰	۹۹,۷۰۰,۰۰۰	۲۷,۳۰۰,۰۰۰	۴۲,۵۰۰,۰۰۰	۳۶,۹۰۰,۰۰۰	۱۵,۱۰۰,۰۰۰	۱۳,۱۰۰,۰۰۰	۱۲,۰۰۰,۰۰۰	۷,۶۰۰,۰۰۰	۴۰,۰۰۰
۱,۰۷۸,۷۰۰,۰۰۰	۷۷۶,۲۵۰,۰۰۰	۹۸,۱۰۰,۰۰۰	۴۱۲,۱۰۰,۰۰۰	۳۱۷,۱۰۰,۰۰۰	۵۸,۷۰۰,۰۰۰	۱۵۲,۴۰۰,۰۰۰	۱۲۴,۸۰۰,۰۰۰	۳۴,۲۰۰,۰۰۰	۵۳,۱۰۰,۰۰۰	۴۶,۱۰۰,۰۰۰	۱۹,۰۰۰,۰۰۰	۱۶,۳۵۰,۰۰۰	۱۵,۰۰۰,۰۰۰	۹,۵۰۰,۰۰۰	۵۰,۰۰۰
۱,۲۹۷,۶۰۰,۰۰۰	۹۳۴,۰۰۰,۰۰۰	۱۱۷,۸۰۰,۰۰۰	۴۹۵,۶۰۰,۰۰۰	۳۸۱,۵۰۰,۰۰۰	۷۰,۴۰۰,۰۰۰	۱۸۳,۲۰۰,۰۰۰	۱۵۰,۰۰۰,۰۰۰	۴۱,۰۰۰,۰۰۰	۶۳,۷۰۰,۰۰۰	۵۵,۳۵۰,۰۰۰	۲۲,۸۰۰,۰۰۰	۱۹,۶۰۰,۰۰۰	۱۸,۰۰۰,۰۰۰	۱۱,۴۰۰,۰۰۰	۶۰,۰۰۰
۱,۵۱۹,۹۰۰,۰۰۰	۱,۰۹۴,۵۰۰,۰۰۰	۱۳۷,۵۰۰,۰۰۰	۵۸۰,۶۰۰,۰۰۰	۴۴۷,۰۰۰,۰۰۰	۸۲,۳۰۰,۰۰۰	۲۱۴,۵۰۰,۰۰۰	۱۷۵,۸۰۰,۰۰۰	۴۷,۹۰۰,۰۰۰	۷۴,۶۰۰,۰۰۰	۶۴,۸۰۰,۰۰۰	۲۶,۶۰۰,۰۰۰	۲۲,۹۰۰,۰۰۰	۲۱,۰۰۰,۰۰۰	۱۳,۳۰۰,۰۰۰	۷۰,۰۰۰
۱,۷۴۵,۲۰۰,۰۰۰	۱,۲۵۷,۱۰۰,۰۰۰	۱۵۷,۳۰۰,۰۰۰	۶۶۶,۶۰۰,۰۰۰	۵۱۳,۴۰۰,۰۰۰	۹۴,۱۰۰,۰۰۰	۲۴۶,۳۰۰,۰۰۰	۲۰۲,۰۰۰,۰۰۰	۵۴,۸۰۰,۰۰۰	۸۵,۶۰۰,۰۰۰	۷۴,۳۰۰,۰۰۰	۳۰,۴۰۰,۰۰۰	۲۶,۲۰۰,۰۰۰	۲۴,۰۰۰,۰۰۰	۱۵,۲۰۰,۰۰۰	۸۰,۰۰۰
۲,۲۱۱,۶۰۰,۰۰۰	۱,۵۹۳,۵۰۰,۰۰۰	۱۹۷,۰۰۰,۰۰۰	۸۴۴,۶۰۰,۰۰۰	۶۵۰,۶۰۰,۰۰۰	۱۱۷,۸۰۰,۰۰۰	۳۱۲,۲۰۰,۰۰۰	۲۵۶,۰۰۰,۰۰۰	۶۸,۶۰۰,۰۰۰	۱۰۸,۵۰۰,۰۰۰	۹۴,۳۰۰,۰۰۰	۳۸,۱۰۰,۰۰۰	۳۳,۲۰۰,۰۰۰	۳۰,۴۰۰,۰۰۰	۱۹,۱۰۰,۰۰۰	۱۰۰,۰۰۰
۲,۹۲۷,۷۰۰,۰۰۰	۲,۰۹۲,۴۰۰,۰۰۰	۲۳۶,۲۰۰,۰۰۰	۱,۱۱۷,۹۰۰,۰۰۰	۸۵۴,۱۰۰,۰۰۰	۱۴۱,۳۰۰,۰۰۰	۴۱۳,۳۰۰,۰۰۰	۳۳۶,۳۰۰,۰۰۰	۸۲,۳۰۰,۰۰۰	۱۴۳,۸۰۰,۰۰۰	۱۲۴,۰۰۰,۰۰۰	۴۵,۶۰۰,۰۰۰	۴۴,۰۰۰,۰۰۰	۴۰,۰۰۰,۰۰۰	۲۲,۹۰۰,۰۰۰	۱۲۰,۰۰۰
۳,۶۶۴,۴۰۰,۰۰۰	۲,۶۷۴,۸۰۰,۰۰۰	۲۷۵,۶۰۰,۰۰۰	۱,۳۲۲,۹۰۰,۰۰۰	۱,۰۱۰,۲۰۰,۰۰۰	۱۶۴,۸۰۰,۰۰۰	۴۸۹,۱۰۰,۰۰۰	۳۹۷,۷۰۰,۰۰۰	۹۶,۰۰۰,۰۰۰	۱۷۰,۴۰۰,۰۰۰	۱۴۶,۹۰۰,۰۰۰	۵۳,۳۰۰,۰۰۰	۵۲,۳۰۰,۰۰۰	۴۷,۵۰۰,۰۰۰	۲۶,۷۰۰,۰۰۰	۱۴۰,۰۰۰
۳,۶۸۳,۰۰۰,۰۰۰	۲,۶۳۳,۰۰۰,۰۰۰	۲۹۵,۰۰۰,۰۰۰	۱,۷۰۷,۰۰۰,۰۰۰	۱,۲۸۷,۰۰۰,۰۰۰	۱۷۶,۷۰۰,۰۰۰	۵۱۹,۰۰۰,۰۰۰	۴۲۲,۰۰۰,۰۰۰	۱۰۳,۰۰۰,۰۰۰	۱۸۰,۰۰۰,۰۰۰	۱۵۵,۵۰۰,۰۰۰	۵۷,۱۰۰,۰۰۰	۵۵,۴۰۰,۰۰۰	۵۰,۳۰۰,۰۰۰	۲۸,۶۰۰,۰۰۰	۱۵۰,۰۰۰
۴,۰۰۴,۳۰۰,۰۰۰	۲,۸۵۹,۷۰۰,۰۰۰	۳۱۵,۱۰۰,۰۰۰	۱,۵۲۹,۲۰۰,۰۰۰	۱,۱۶۷,۵۰۰,۰۰۰	۱۸۸,۴۰۰,۰۰۰	۵۶۵,۴۰۰,۰۰۰	۴۵۹,۶۰۰,۰۰۰	۱۰۹,۷۰۰,۰۰۰	۱۹۷,۰۰۰,۰۰۰	۱۶۹,۸۰۰,۰۰۰	۶۰,۹۰۰,۰۰۰	۶۰,۶۰۰,۰۰۰	۵۵,۰۰۰,۰۰۰	۳۰,۵۰۰,۰۰۰	۱۶۰,۰۰۰
۴,۵۴۶,۷۰۰,۰۰۰	۳,۲۴۶,۴۰۰,۰۰۰	۳۵۴,۶۰۰,۰۰۰	۱,۷۳۶,۵۰۰,۰۰۰	۱,۳۲۵,۵۰۰,۰۰۰	۲۱۲,۰۰۰,۰۰۰	۶۴۲,۱۰۰,۰۰۰	۵۲۱,۸۰۰,۰۰۰	۱۲۳,۵۰۰,۰۰۰	۲۲۳,۷۰۰,۰۰۰	۱۹۲,۷۰۰,۰۰۰	۶۸,۵۰۰,۰۰۰	۶۸,۹۰۰,۰۰۰	۶۲,۵۰۰,۰۰۰	۳۴,۴۰۰,۰۰۰	۱۸۰,۰۰۰
۴,۶۹۲,۵۰۰,۰۰۰	۳,۳۷۵,۵۰۰,۰۰۰	۳۹۴,۳۰۰,۰۰۰	۱,۷۹۲,۴۰۰,۰۰۰	۱,۳۷۸,۳۰۰,۰۰۰	۲۳۵,۷۰۰,۰۰۰	۶۶۲,۸۰۰,۰۰۰	۵۴۲,۷۰۰,۰۰۰	۱۳۷,۳۰۰,۰۰۰	۲۳۱,۰۰۰,۰۰۰	۲۰۰,۵۰۰,۰۰۰	۷۶,۲۰۰,۰۰۰	۷۱,۲۰۰,۰۰۰	۶۵,۱۰۰,۰۰۰	۳۸,۲۳۲,۰۰۰	۲۰۰,۰۰۰
۵,۶۴۱,۵۰۰,۰۰۰	۴,۰۲۷,۳۰۰,۰۰۰	۴۳۲,۷۰۰,۰۰۰	۲,۱۵۵,۱۰۰,۰۰۰	۱,۶۴۴,۸۰۰,۰۰۰	۲۵۹,۳۰۰,۰۰۰	۷۹۷,۰۰۰,۰۰۰	۶۴۷,۷۰۰,۰۰۰	۱۵۱,۰۰۰,۰۰۰	۲۷۷,۸۰۰,۰۰۰	۲۳۹,۲۰۰,۰۰۰	۸۳,۸۰۰,۰۰۰	۸۵,۵۰۰,۰۰۰	۷۷,۶۰۰,۰۰۰	۴۲,۰۰۰,۰۰۰	۲۲۰,۰۰۰
۶,۱۹۱,۸۰۰,۰۰۰	۴,۴۱۹,۷۰۰,۰۰۰	۴۷۳,۲۰۰,۰۰۰	۲,۳۶۵,۶۰۰,۰۰۰	۱,۸۰۵,۳۰۰,۰۰۰	۲۸۲,۹۰۰,۰۰۰	۸۷۵,۰۰۰,۰۰۰	۷۱۱,۰۰۰,۰۰۰	۱۶۴,۸۰۰,۰۰۰	۳۰۵,۰۰۰,۰۰۰	۲۶۲,۷۰۰,۰۰۰	۹۱,۴۰۰,۰۰۰	۹۳,۹۰۰,۰۰۰	۸۵,۲۰۰,۰۰۰	۴۵,۸۰۰,۰۰۰	۲۴۰,۰۰۰
۶,۴۲۸,۰۰۰,۰۰۰	۴,۵۹۱,۰۰۰,۰۰۰	۴۹۲,۰۰۰,۰۰۰	۲,۴۵۵,۰۰۰,۰۰۰	۱,۸۷۴,۰۰۰,۰۰۰	۲۹۴,۰۰۰,۰۰۰	۹۰۷,۰۰۰,۰۰۰	۷۳۸,۰۰۰,۰۰۰	۱۷۱,۰۰۰,۰۰۰	۳۱۶,۰۰۰,۰۰۰	۲۷۲,۰۰۰,۰۰۰	۹۵,۲۰۰,۰۰۰	۹۷,۱۰۰,۰۰۰	۸۸,۲۰۰,۰۰۰	۴۷,۷۰۰,۰۰۰	۲۵۰,۰۰۰
۶,۷۴۴,۱۰۰,۰۰۰	۴,۸۱۳,۴۰۰,۰۰۰	۵۱۲,۶۰۰,۰۰۰	۲,۵۷۶,۹۰۰,۰۰۰	۱,۹۶۶,۳۰۰,۰۰۰	۳۰۶,۵۰۰,۰۰۰	۹۵۳,۲۰۰,۰۰۰	۷۷۴,۶۰۰,۰۰۰	۱۷۸,۵۰۰,۰۰۰	۳۳۲,۳۰۰,۰۰۰	۲۸۶,۲۰۰,۰۰۰	۹۹,۰۰۰,۰۰۰	۱۰۲,۳۰۰,۰۰۰	۹۲,۹۰۰,۰۰۰	۴۹,۷۰۰,۰۰۰	۲۶۰,۰۰۰
۷,۲۹۹,۸۰۰,۰۰۰	۵,۲۰۹,۲۰۰,۰۰۰	۵۵۲,۰۰۰,۰۰۰	۲,۷۸۹,۶۰۰,۰۰۰	۲,۱۲۸,۴۰۰,۰۰۰	۳۳۰,۰۰۰,۰۰۰	۱,۰۳۲,۱۰۰,۰۰۰	۸۳۸,۶۰۰,۰۰۰	۱۹۲,۲۰۰,۰۰۰	۳۵۹,۹۰۰,۰۰۰	۳۰۹,۹۰۰,۰۰۰	۱۰۶,۶۰۰,۰۰۰	۱۱۰,۹۰۰,۰۰۰	۱۰۰,۷۰۰,۰۰۰	۵۳,۵۰۰,۰۰۰	۲۸۰,۰۰۰
۷,۸۷۲,۰۰۰,۰۰۰	۵,۶۱۶,۰۰۰,۰۰۰	۵۹۱,۷۰۰,۰۰۰	۳,۰۰۸,۰۰۰,۰۰۰	۲,۲۹۵,۰۰۰,۰۰۰	۳۵۳,۸۰۰,۰۰۰	۱,۱۱۳,۶۰۰,۰۰۰	۹۰۴,۶۰۰,۰۰۰	۲۰۶,۰۰۰,۰۰۰	۳۸۸,۵۰۰,۰۰۰	۳۳۴,۵۰۰,۰۰۰	۱۱۴,۳۰۰,۰۰۰	۱۱۹,۸۰۰,۰۰۰	۱۰۸,۸۰۰,۰۰۰	۵۷,۳۰۰,۰۰۰	۳۰۰,۰۰۰
۸,۴۵۴,۶۰۰,۰۰۰	۶,۰۲۸,۹۰۰,۰۰۰	۶۳۱,۰۰۰,۰۰۰	۳,۲۳۲,۳۰۰,۰۰۰	۲,۴۶۴,۶۰۰,۰۰۰	۳۷۷,۳۰۰,۰۰۰	۱,۱۹۶,۸۰۰,۰۰۰	۹۷۱,۹۰۰,۰۰۰	۲۱۹,۷۰۰,۰۰۰	۴۱۷,۸۰۰,۰۰۰	۳۵۹,۷۰۰,۰۰۰	۱۲۱,۹۰۰,۰۰۰	۱۲۹,۰۰۰,۰۰۰	۱۱۷,۱۰۰,۰۰۰	۶۱,۱۰۰,۰۰۰	۳۲۰,۰۰۰
۸,۸۷۱,۰۰۰,۰۰۰	۶,۳۲۳,۰۰۰,۰۰۰	۶۵۸,۶۰۰,۰۰۰	۳,۳۹۲,۰۰۰,۰۰۰	۲,۵۸۵,۰۰۰,۰۰۰	۳۹۳,۸۰۰,۰۰۰	۱,۲۵۶,۰۰۰,۰۰۰	۱,۰۲۰,۰۰۰,۰۰۰	۲۲۹,۳۰۰,۰۰۰	۴۳۹,۰۰۰,۰۰۰	۳۷۷,۸۰۰,۰۰۰	۱۲۷,۲۰۰,۰۰۰	۱۳۵,۷۰۰,۰۰۰	۱۲۳,۲۰۰,۰۰۰	۶۳,۸۰۰,۰۰۰	۳۳۴,۰۰۰

پشتوانه ای برای یک عمر، سرمایه ای برای زندگی



تمامی مبالغ به تومان می باشد.

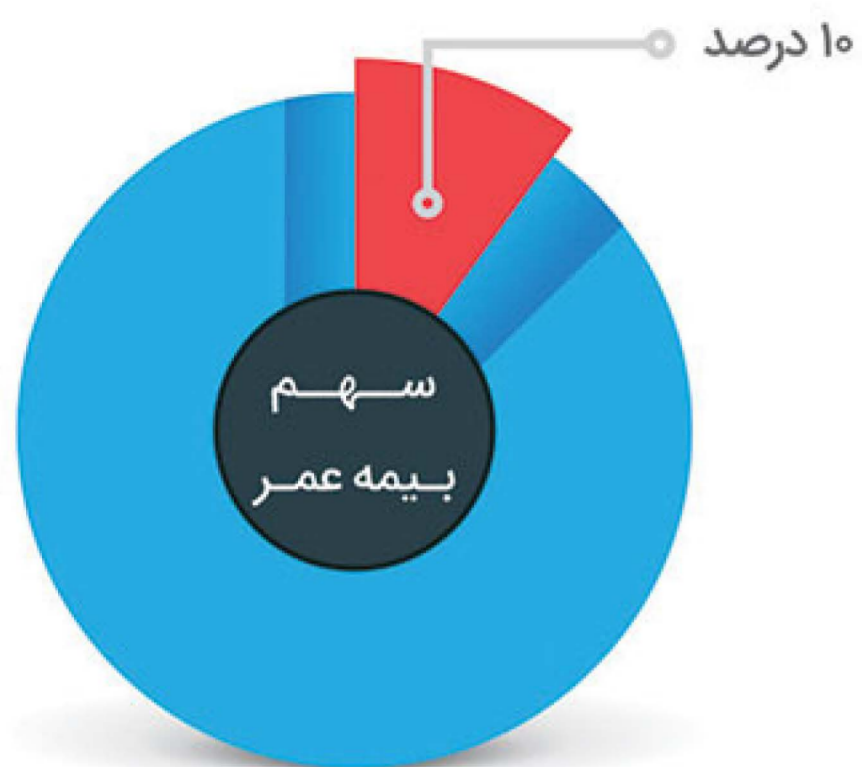
- جدول استعلام فوق برای فردی ۳۰ ساله به روش پرداخت سالیانه و افزایش حق بیمه سالانه ۱۰ درصد با احتساب پوشش های کامل بیمه حوادث و امراض خاص در نظر گرفته شده است.
- خاطر نشان می نماید استعلام فوق با پوشش کامل حوادث، امراض خاص و بدون پوشش آتش سوزی و از کارافتادگی کامل و دائم استخراج شده است.
- سن ذکر شده در جدول فوق به صورت مثال بوده و تمامی افراد از بدو تولد تا سن ۶۵ سالگی می توانند عضو خانواده بیمه عمر و تامین آتیه پاسارگاد شوند.

مهم : ستون دریافتی ذکر شده در جدول فوق با احتساب نرخ سود ۱۸٪ و ۲۰٪ با توجه به سنوات پرداختی سود دوران مشارکت بیمه پاسارگاد که برای سالهای ۱۳۹۱، ۱۳۹۲ و ۱۳۹۳ به ترتیب ۲۰٪، ۲۰٪ و ۲۲٪ محقق گردیده و به حساب صندوق بیمه نامه های بیمه گذاران واریز شده در نظر گرفته شده است. جدول پیوست شماره یک همراه بیمه های عمر و تامین آتیه بیمه پاسارگاد بر اساس سود تضمین شده این بیمه نامه می باشد و جدول فوق به منزله اطلاع رسانی از سود بلند مدت بوده و با توجه به پرداختی های سود مشارکت (مشارکت در منافع) شرکت بیمه در سنوات گذشته محاسبه شده است.

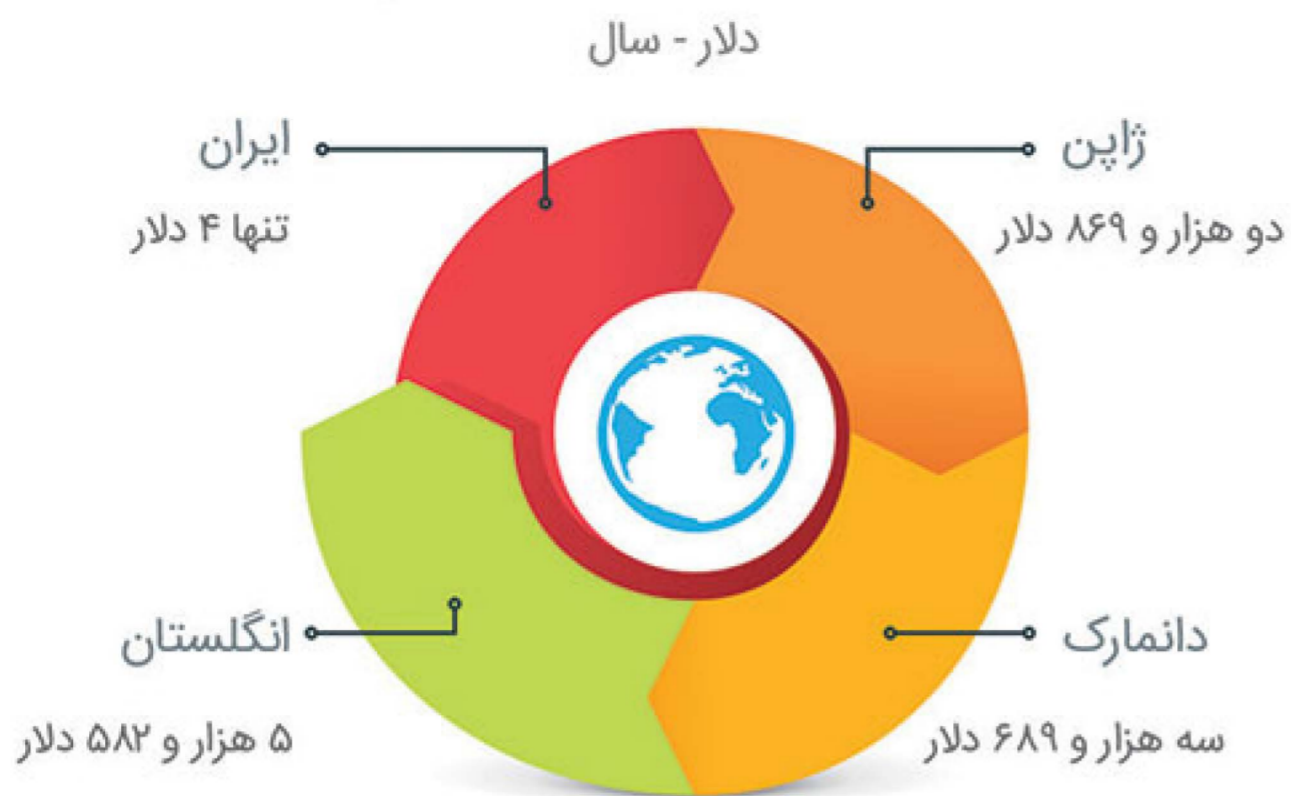
تومان



ضریب نفوذ بیمه عمر در ایران



تقاضای سرانه بیمه عمر در کشورهای پیشرو



اینفوگرافی ضریب نفوذ بیمه عمر



مقایسه تصویری بین بیمه عمر در ایران و سایر کشورها  
سهم کشورهای پیشرفته جهان در بخش بیمه های عمر بیش از ۶۵ درصد بوده و این ارقام در حالی می باشد که در کشور عزیزمان ایران این عدد به زیر ۱۰ درصد می باشد.



در ژاپن هر فرد بیش از ۵ بیمه نامه عمر و سرمایه گذاری دارد.



در ایران کمتر از ۱۰ درصد افراد بیمه نامه عمر و سرمایه گذاری دارند.

تحت نظارت ، ضمانت و تأیید بیمه مرکزی

- انتخاب حق بیمه پرداختی از ماهانه ۲۰ تا ۳۳۴ هزار تومان
- انتخاب روش پرداخت به صورت ماهانه سه ماهه، شش ماهه و سالانه
- امکان تهیه بیمه نامه از بدو تولد تا سن ۶۵ سالگی
- پرداخت سود تضمینی و مشارکت در منافع
- پوشش تکمیلی حادثه و بیماری های خاص از ۱۲ سالگی تا ۶۰ سالگی
- امکان عقد قرارداد از ۵ تا ۳۰ سال متناسب با نیاز و شرایط سنی بیمه گذار
- معافیت مالیاتی اندوخته و سرمایه بیمه نامه



مروری بر شرایط و مزایای بیمه عمر و تامین آتیه پاسارگاد

مزایای بیمه عمر و تامین آتیه

- ✓ پرداخت وام تا ۹۰٪ اندوخته بدون ضامن با سود ۴٪ بیش از سود تضمینی
- ✓ بیمه تکمیل درمان و پوشش بیمارستانی رایگان SOS
- ✓ پرداخت هزینه های پزشکی حادثه تا سقف ده میلیون تومان در هر سال
- ✓ پوشش نقص عضو حادثه تا سقف ۱۰۰ میلیون تومان
- ✓ پوشش پزشکی بیماریهای امراض خاص تا سقف ۲۵ میلیون تومان برای هر بیماری و مجموع پنج بیماری ۱۲۵ میلیون تومان
- ✓ پوشش آتش سوزی منزل مسکونی بیمه شده تا سقف ۵۰۰ میلیون تومان
- ✓ اعطای تخفیفات ویژه بیمه گذاران بیمه عمر در سایر رشته های بیمه ای
- ✓ انعطافات بیمه ای

انواع تغییرات شامل کاهش و افزایش مدت بیمه نامه، حق بیمه نامه، روش پرداخت و پوشش های بیمه ای

شرایطی مطابق با خواسته های شما



آیین نامه بیمه های زندگی و مستمری  
ماده ۳ آئین نامه شماره ۶۸ مصوب شورای عالی بیمه (بیمه های زندگی)

آیین نامه ای جهت حمایت از حقوق بیمه گذاران بیمه های عمر و تامین آتیه

نرخ سود های بیمه های زندگی و مستمری  
نرخ سود فنی علی الحساب  
- حداکثر نرخ سود فنی برای دو سال اول مدت اعتبار بیمه نامه ۱۶ درصد.  
- برای دو سال بعد ۱۳ درصد و برای دوره مازاد بر چهار سال اول آن ۱۰ درصد تعیین می گردد.  
لازم به ذکر است سود فوق الذکر علی الحساب و حداقل دریافتی بیمه گذاران بوده و سود حاصل از کارکرد سرمایه شرکت (سود مشارکت در منافع) نیز به آن افزوده می شود.  
همچنین بیمه مرکزی ج.ا.ا موظف است، هر دو سال یکبار نرخ سود فنی را مورد بازنگری قرار دهد و پیشنهاد لازم را به شورای عالی بیمه ارائه کند.

لذا با توجه به توضیحات ارائه شده و با توجه به روند سود مشارکت در منافع شرکت بیمه پاسارگاد در سنوات گذشته که در ذیل بیمه نامه های صادر شده نیز درج گردیده است سود مشارکت فوق در سالهای ۱۳۹۱، ۱۳۹۲ و ۱۳۹۳ به ترتیب ۲۰٪، ۲۰٪ و ۲۲٪ محقق گردیده است که به حساب صندوق بیمه نامه های بیمه گذاران واریز گردیده است.

سوالات متداول



سود فنی علی الحساب چیست؟

نرخ سود فنی علی الحساب در بیمه نامه های عمر منظور حداقل سود پرداختی به این بیمه نامه می باشد که مطابق آیین نامه ۶۸ بیمه مرکزی برای ۲ سال اول ۱۶٪، ۲ سال دوم ۱۳٪ و برای قرارداد های بالای ۴ سال در حال حاضر ۱۰٪ می باشد.

سود "دوران مشارکت" یا "مشارکت در منافع" چیست؟

شرکت بیمه پاسارگاد با توجه به توان سرمایه گذاری گروه مالی پاسارگاد، وجوه حاصل از اندوخته های بیمه عمر و تامین آتیه بیمه گذاران خود را سرمایه گذاری نموده و علاوه بر تضمین سود، سالانه ۸۵٪ منافع حاصل از آن سرمایه گذاری را بین بیمه گذاران بیمه عمر و تامین آتیه خود تقسیم و سرمایه آنان را سالانه افزایش داده و در پایان هر سال مالی این سود را مشخص و اعلام می نماید.



آرامش شما، هدف ما

۰۲۱  
۴۴۳۸۱۱۰۴  
۴۴۸۹۰۰۳۷