

جدول استعلام بیمه عمر و تامین آتیه پاسارگاد
استعلام بیمه عمر و تامین آتیه (بزرگسال - بالای ۱۲ سال)

مرکز مشاوره بیمه عمر :
مشاوره صادقانه، خرید آگاهانه



۴۴۳۸۱۱۰۴
۴۴۸۹۰۰۳۷





نام بیمه شده : آقای / خانم	نمونه	مدت بیمه به سال: ۳۰	مبلغ حق بیمه ماهانه به ریال: ۲۰۰,۰۰۰
تاریخ تولد: ۱۳۶۶/۰۱/۰۱	سن: ۳۰	نحوه پرداخت اقساط حق بیمه: سالانه	ازسال: ۲
مبلغ هر قسط برحسب روش پرداخت حق بیمه به ریال:	۳,۶۰۰,۰۰۰	مبلغ سپرده به ریال: ۰	۰
حق بیمه عمر و تامین آتیه: ۳,۱۸۶,۸۱۰	حق بیمه معافیت از پرداخت: ۰	مجموع حق بیمه حادثه: ۳۷۵,۳۰۰	حق از کار افتادگی کلی: ۰
حق بیمه بیماری خاص: ۱۵,۳۹۰	حق بیمه آتش سوزی: ۲۲,۵۰۰	حق بیمه بیماری خاص: ۰	حق بیمه آتش سوزی: ۰

سال	سن	مبلغ پرداختی بیمه (ریال)			حق بیمه (ریال)		سرمایه بیمه عمر و پوشش های اضافی بیمه نامه (ریال)						محاسبه با نرخ سود فنی علی الحساب (تضمینی) ریال		
		مبلغ سپرده	حق بیمه پرداختی سالانه	جمع	عمر و تامین آتیه	پوشش های اضافی	عمر	حادثه	نقص عضو حادثه	هزینه پزشکی حادثه	از کار افتادگی کلی به هر علت	بیماری های خاص	آتش سوزی منزل مسکونی	ذخیره ریاضی	ارزش بازخرید
۱	۳۰	۰	۳,۶۰۰,۰۰۰	۳,۶۰۰,۰۰۰	۴۱۳,۱۹۰	۳,۱۸۶,۸۱۰	۹۰,۰۰۰,۰۰۰	۲۷۰,۰۰۰,۰۰۰	۲۷۰,۰۰۰,۰۰۰	۲۷,۰۰۰,۰۰۰	۰	۲۷,۰۰۰,۰۰۰	۱۵۰,۰۰۰,۰۰۰	۱,۸۰۰,۱۱۸	۱,۸۵۹,۱۱۷
۲	۳۱	۰	۳,۹۶۰,۰۰۰	۷,۵۶۰,۰۰۰	۴۲۸,۹۵۲	۳,۵۳۱,۰۴۸	۹۴,۵۰۰,۰۰۰	۲۸۳,۵۰۰,۰۰۰	۲۸۳,۵۰۰,۰۰۰	۲۸,۳۵۰,۰۰۰	۰	۲۸,۳۵۰,۰۰۰	۱۵۷,۵۰۰,۰۰۰	۵,۳۷۱,۵۵۶	۴,۹۴۱,۸۳۱
۳	۳۲	۰	۴,۳۲۰,۰۰۰	۱۱,۹۱۶,۰۰۰	۴۴۰,۸۹۷	۳,۹۷۱,۹۴۵	۹۹,۰۰۰,۰۰۰	۲۹۷,۶۷۵,۰۰۰	۲۹۷,۶۷۵,۰۰۰	۲۹,۷۶۷,۰۰۰	۰	۲۹,۷۶۷,۰۰۰	۱۶۵,۳۷۵,۰۰۰	۹,۶۰۲,۲۲۴	۹,۰۲۶,۰۹۰
۴	۳۳	۰	۴,۶۸۰,۰۰۰	۱۶,۵۹۶,۰۰۰	۴۵۳,۸۴۲	۴,۴۲۵,۷۸۷	۱۰۴,۰۰۰,۰۰۰	۳۱۲,۵۵۸,۰۰۰	۳۱۲,۵۵۸,۰۰۰	۳۱,۲۵۵,۰۰۰	۰	۳۱,۲۵۵,۰۰۰	۱۷۳,۶۴۳,۰۰۰	۱۴,۷۷۰,۱۴۶	۱۴,۱۷۹,۳۴۰
۵	۳۴	۰	۵,۰۴۰,۰۰۰	۲۱,۶۳۶,۰۰۰	۴۶۷,۷۸۷	۴,۸۹۳,۵۷۴	۱۰۹,۰۰۰,۰۰۰	۳۲۸,۱۸۵,۰۰۰	۳۲۸,۱۸۵,۰۰۰	۳۲,۸۱۸,۰۰۰	۰	۳۲,۸۱۸,۰۰۰	۱۸۲,۳۲۵,۰۰۰	۲۰,۴۸۴,۰۳۰	۲۰,۴۸۴,۰۳۰
۶	۳۵	۰	۵,۴۰۰,۰۰۰	۲۷,۰۳۶,۰۰۰	۴۸۲,۷۳۲	۵,۳۷۶,۳۰۶	۱۱۴,۰۰۰,۰۰۰	۳۴۴,۵۹۲,۰۰۰	۳۴۴,۵۹۲,۰۰۰	۳۴,۴۵۹,۰۰۰	۰	۳۴,۴۵۹,۰۰۰	۱۹۱,۴۴۱,۰۰۰	۲۸,۱۵۰,۸۵۵	۲۸,۱۵۰,۸۵۵
۷	۳۶	۰	۵,۷۶۰,۰۰۰	۳۲,۷۹۶,۰۰۰	۴۹۸,۶۷۷	۵,۸۷۵,۹۸۳	۱۲۰,۰۰۰,۰۰۰	۳۶۱,۸۲۱,۰۰۰	۳۶۱,۸۲۱,۰۰۰	۳۶,۱۸۲,۰۰۰	۰	۳۶,۱۸۲,۰۰۰	۲۰۱,۰۱۳,۰۰۰	۳۷,۰۸۲,۱۰۵	۳۷,۰۸۲,۱۰۵
۸	۳۷	۰	۶,۱۲۰,۰۰۰	۳۹,۹۱۶,۰۰۰	۵۱۵,۶۲۲	۶,۳۹۱,۶۰۵	۱۲۶,۰۰۰,۰۰۰	۳۷۹,۹۱۱,۰۰۰	۳۷۹,۹۱۱,۰۰۰	۳۷,۹۹۱,۰۰۰	۰	۳۷,۹۹۱,۰۰۰	۲۱۱,۰۶۳,۰۰۰	۴۷,۵۳۴,۷۳۱	۴۷,۵۳۴,۷۳۱
۹	۳۸	۰	۶,۴۸۰,۰۰۰	۴۶,۳۹۶,۰۰۰	۵۳۲,۵۶۷	۶,۹۲۴,۱۷۲	۱۳۲,۰۰۰,۰۰۰	۳۹۸,۹۰۴,۰۰۰	۳۹۸,۹۰۴,۰۰۰	۳۹,۸۹۰,۰۰۰	۰	۳۹,۸۹۰,۰۰۰	۲۲۱,۶۱۶,۰۰۰	۵۹,۷۳۵,۳۱۲	۵۹,۷۳۵,۳۱۲
۱۰	۳۹	۰	۶,۸۴۰,۰۰۰	۵۳,۲۳۶,۰۰۰	۵۴۹,۵۱۲	۷,۴۷۳,۶۸۴	۱۳۸,۰۰۰,۰۰۰	۴۱۸,۸۴۸,۰۰۰	۴۱۸,۸۴۸,۰۰۰	۴۱,۸۸۴,۰۰۰	۰	۴۱,۸۸۴,۰۰۰	۲۳۲,۶۹۶,۰۰۰	۷۳,۹۲۴,۱۷۱	۷۳,۹۲۴,۱۷۱
۱۱	۴۰	۰	۷,۲۰۰,۰۰۰	۶۰,۴۳۶,۰۰۰	۵۶۷,۴۶۷	۸,۰۴۱,۱۵۱	۱۴۴,۰۰۰,۰۰۰	۴۳۹,۷۸۸,۰۰۰	۴۳۹,۷۸۸,۰۰۰	۴۳,۹۷۸,۰۰۰	۰	۴۳,۹۷۸,۰۰۰	۲۴۴,۳۳۰,۰۰۰	۹۰,۳۷۸,۸۵۲	۹۰,۳۷۸,۸۵۲
۱۲	۴۱	۰	۷,۵۶۰,۰۰۰	۶۷,۹۹۶,۰۰۰	۵۸۶,۴۱۲	۸,۶۲۷,۵۶۳	۱۵۰,۰۰۰,۰۰۰	۴۶۱,۷۷۵,۰۰۰	۴۶۱,۷۷۵,۰۰۰	۴۶,۱۷۷,۰۰۰	۰	۴۶,۱۷۷,۰۰۰	۲۵۶,۵۴۶,۰۰۰	۱۰۹,۳۳۹,۵۰۸	۱۰۹,۳۳۹,۵۰۸
۱۳	۴۲	۰	۷,۹۲۰,۰۰۰	۷۵,۹۱۶,۰۰۰	۶۰۶,۳۶۷	۹,۲۳۳,۹۳۰	۱۵۶,۰۰۰,۰۰۰	۴۸۴,۸۶۳,۰۰۰	۴۸۴,۸۶۳,۰۰۰	۴۸,۴۸۶,۰۰۰	۰	۴۸,۴۸۶,۰۰۰	۲۶۹,۳۷۳,۰۰۰	۱۳۱,۲۱۱,۱۰۴	۱۳۱,۲۱۱,۱۰۴
۱۴	۴۳	۰	۸,۲۸۰,۰۰۰	۸۴,۱۹۶,۰۰۰	۶۲۷,۲۱۸	۹,۸۶۱,۱۴۸	۱۶۲,۰۰۰,۰۰۰	۵۰۹,۱۰۶,۰۰۰	۵۰۹,۱۰۶,۰۰۰	۵۰,۹۱۰,۰۰۰	۰	۵۰,۹۱۰,۰۰۰	۲۸۲,۸۴۱,۰۰۰	۱۵۶,۳۷۰,۳۹۷	۱۵۶,۳۷۰,۳۹۷
۱۵	۴۴	۰	۸,۶۴۰,۰۰۰	۹۲,۵۳۶,۰۰۰	۶۴۸,۰۶۷	۱۰,۵۰۹,۲۱۵	۱۶۸,۰۰۰,۰۰۰	۵۳۴,۵۶۱,۰۰۰	۵۳۴,۵۶۱,۰۰۰	۵۳,۴۵۶,۰۰۰	۰	۵۳,۴۵۶,۰۰۰	۲۹۶,۹۸۳,۰۰۰	۱۸۵,۲۶۹,۰۹۶	۱۸۵,۲۶۹,۰۹۶
۱۶	۴۵	۰	۹,۰۰۰,۰۰۰	۱۰۱,۵۳۶,۰۰۰	۶۶۹,۰۱۲	۱۱,۱۷۸,۲۲۷	۱۷۴,۰۰۰,۰۰۰	۵۶۱,۲۸۸,۰۰۰	۵۶۱,۲۸۸,۰۰۰	۵۶,۱۲۸,۰۰۰	۰	۵۶,۱۲۸,۰۰۰	۳۱۱,۸۳۲,۰۰۰	۲۱۸,۴۱۲,۴۴۷	۲۱۸,۴۱۲,۴۴۷
۱۷	۴۶	۰	۹,۳۶۰,۰۰۰	۱۱۰,۸۹۶,۰۰۰	۶۹۰,۹۶۷	۱۱,۸۷۹,۱۹۴	۱۸۰,۰۰۰,۰۰۰	۵۸۹,۳۵۰,۰۰۰	۵۸۹,۳۵۰,۰۰۰	۵۸,۹۳۵,۰۰۰	۰	۵۸,۹۳۵,۰۰۰	۳۲۷,۴۲۳,۰۰۰	۲۵۶,۱۵۹,۴۱۴	۲۵۶,۱۵۹,۴۱۴
۱۸	۴۷	۰	۹,۷۲۰,۰۰۰	۱۲۰,۶۱۶,۰۰۰	۷۱۲,۹۱۲	۱۲,۵۹۲,۱۰۶	۱۸۶,۰۰۰,۰۰۰	۶۱۸,۸۱۶,۰۰۰	۶۱۸,۸۱۶,۰۰۰	۶۱,۸۸۱,۰۰۰	۰	۶۱,۸۸۱,۰۰۰	۳۴۳,۷۹۴,۰۰۰	۲۹۹,۳۰۵,۳۷۲	۲۹۹,۳۰۵,۳۷۲
۱۹	۴۸	۰	۱۰,۰۸۰,۰۰۰	۱۳۰,۶۹۶,۰۰۰	۷۳۵,۸۶۷	۱۳,۳۲۷,۹۷۳	۱۹۲,۰۰۰,۰۰۰	۶۴۹,۷۵۵,۰۰۰	۶۴۹,۷۵۵,۰۰۰	۶۴,۹۷۵,۰۰۰	۰	۶۴,۹۷۵,۰۰۰	۳۶۰,۹۸۳,۰۰۰	۳۴۸,۵۴۲,۸۰۸	۳۴۸,۵۴۲,۸۰۸
۲۰	۴۹	۰	۱۰,۴۴۰,۰۰۰	۱۴۱,۱۳۶,۰۰۰	۷۵۹,۸۱۲	۱۴,۰۸۷,۷۸۵	۱۹۸,۰۰۰,۰۰۰	۶۸۲,۲۴۲,۰۰۰	۶۸۲,۲۴۲,۰۰۰	۶۸,۲۲۴,۰۰۰	۰	۶۸,۲۲۴,۰۰۰	۳۷۹,۰۳۲,۰۰۰	۴۰۴,۶۲۹,۹۹۹	۴۰۴,۶۲۹,۹۹۹
۲۱	۵۰	۰	۱۰,۸۰۰,۰۰۰	۱۵۱,۹۳۶,۰۰۰	۷۸۴,۷۶۷	۱۴,۸۷۲,۵۴۲	۲۰۴,۰۰۰,۰۰۰	۷۱۶,۳۵۲,۰۰۰	۷۱۶,۳۵۲,۰۰۰	۷۱,۶۳۵,۰۰۰	۰	۷۱,۶۳۵,۰۰۰	۳۹۷,۹۸۳,۰۰۰	۴۶۸,۴۴۱,۸۷۴	۴۶۸,۴۴۱,۸۷۴
۲۲	۵۱	۰	۱۱,۱۶۰,۰۰۰	۱۶۳,۱۰۶,۰۰۰	۸۱۰,۶۷۷	۱۵,۶۸۳,۲۱۹	۲۱۰,۰۰۰,۰۰۰	۷۵۲,۱۶۹,۰۰۰	۷۵۲,۱۶۹,۰۰۰	۷۵,۲۱۶,۰۰۰	۰	۷۵,۲۱۶,۰۰۰	۴۱۷,۸۸۲,۰۰۰	۵۴۰,۸۸۲,۸۹۲	۵۴۰,۸۸۲,۸۹۲
۲۳	۵۲	۰	۱۱,۵۲۰,۰۰۰	۱۷۵,۶۲۶,۰۰۰	۸۳۶,۶۲۲	۱۶,۵۱۹,۸۴۱	۲۱۶,۰۰۰,۰۰۰	۷۸۹,۷۷۷,۰۰۰	۷۸۹,۷۷۷,۰۰۰	۷۸,۹۷۷,۰۰۰	۰	۷۸,۹۷۷,۰۰۰	۴۳۸,۷۷۶,۰۰۰	۶۲۳,۱۱۴,۱۶۱	۶۲۳,۱۱۴,۱۶۱
۲۴	۵۳	۰	۱۱,۸۸۰,۰۰۰	۱۸۸,۵۰۶,۰۰۰	۸۶۳,۵۷۷	۱۷,۳۸۳,۴۱۸	۲۲۲,۰۰۰,۰۰۰	۸۲۹,۲۶۳,۰۰۰	۸۲۹,۲۶۳,۰۰۰	۸۲,۹۲۶,۰۰۰	۰	۸۲,۹۲۶,۰۰۰	۴۶۰,۷۱۴,۰۰۰	۷۱۶,۳۷۳,۸۹۲	۷۱۶,۳۷۳,۸۹۲
۲۵	۵۴	۰	۱۲,۲۴۰,۰۰۰	۲۰۱,۷۴۶,۰۰۰	۸۹۰,۴۶۷	۱۸,۲۸۳,۸۸۵	۲۲۸,۰۰۰,۰۰۰	۸۷۰,۷۲۶,۰۰۰	۸۷۰,۷۲۶,۰۰۰	۸۷,۰۷۲,۰۰۰	۰	۸۷,۰۷۲,۰۰۰	۴۸۳,۷۴۹,۰۰۰	۸۲۲,۰۳۱,۶۰۹	۸۲۲,۰۳۱,۶۰۹
۲۶	۵۵	۰	۱۲,۶۰۰,۰۰۰	۲۱۵,۳۴۶,۰۰۰	۹۱۹,۴۱۲	۱۹,۲۰۳,۲۹۷	۲۳۴,۰۰۰,۰۰۰	۹۱۴,۲۶۲,۰۰۰	۹۱۴,۲۶۲,۰۰۰	۹۱,۴۲۶,۰۰۰	۰	۹۱,۴۲۶,۰۰۰	۵۰۷,۹۳۶,۰۰۰	۹۴۱,۶۰۵,۲۸۸	۹۴۱,۶۰۵,۲۸۸
۲۷	۵۶	۰	۱۲,۹۶۰,۰۰۰	۲۲۹,۳۰۶,۰۰۰	۹۴۸,۳۰۷	۲۰,۱۵۴,۶۰۴	۲۴۰,۰۰۰,۰۰۰	۹۵۹,۹۷۳,۰۰۰	۹۵۹,۹۷۳,۰۰۰	۹۵,۹۹۷,۰۰۰	۰	۹۵,۹۹۷,۰۰۰	۵۳۳,۳۲۲,۰۰۰	۱,۰۷۶,۸۶۰,۲۷۰	۱,۰۷۶,۸۶۰,۲۷۰
۲۸	۵۷	۰	۱۳,۳۲۰,۰۰۰	۲۴۳,۶۲۶,۰۰۰	۹۷۷,۲۱۸	۲۱,۱۳۱,۸۲۲	۲۴۶,۰۰۰,۰۰۰	۱,۰۰۰,۰۰۰,۰۰۰	۱,۰۰۰,۰۰۰,۰۰۰	۱۰۰,۰۰۰,۰۰۰	۰	۱۰۰,۰۰۰,۰۰۰	۵۵۹,۹۹۸,۰۰۰	۱,۲۲۹,۷۷۶,۳۶۸	۱,۲۲۹,۷۷۶,۳۶۸
۲۹	۵۸	۰	۱۳,۶۸۰,۰۰۰	۲۵۸,۰۰۶,۰۰۰	۱,۰۰۶,۱۶۷	۲۲,۱۳۸,۹۸۹	۲۵۲,۰۰۰,۰۰۰	۱,۰۰۰,۰۰۰,۰۰۰	۱,۰۰۰,۰۰۰,۰۰۰	۱۰۰,۰۰۰,۰۰۰	۰	۱۰۰,۰۰۰,۰۰۰	۵۸۷,۹۹۷,۰۰۰	۱,۴۰۲,۵۰۷,۲۶۷	۱,۴۰۲,۵۰۷,۲۶۷
۳۰	۵۹	۰	۱۴,۰۴۰,۰۰۰	۲۷۳,۰۴۶,۰۰۰	۱,۰۳۵,۱۱۲	۲۳,۱۷۴,۱۰۱	۲۵۸,۰۰۰,۰۰۰	۱,۰۰۰,۰۰۰,۰۰۰	۱,۰۰۰,۰۰۰,۰۰۰	۱۰۰,۰۰۰,۰۰۰	۰	۱۱۱,۱۲۸,۰۰۰	۶۱۷,۳۹۶,۰۰۰	۱,۵۹۷,۵۳۵,۵۷۹	۱,۵۹۷,۵۳۵,۵۷۹
مع			۵۸۵,۹۰۰,۰۰۰	۳۳,۵۵۲,۷۰۵	۵۵۲,۳۴۶,۲۹۵	۳۷۰,۴۲۸,۰۰۰	۱,۰۰۰,۰۰۰,۰۰۰	۱,۰۰۰,۰۰۰,۰۰۰	۱,۰۰۰,۰۰۰,۰۰۰	۱۰۰,۰۰۰,۰۰۰	۰	۱۱۱,۱۲۸,۰۰۰	۶۱۷,۳۹۶,۰۰۰	۱,۵۹۷,۵۳۵,۵۷۹	۱,۵۹۷,۵۳۵,۵۷۹

ماده ۳ آئین نامه شماره ۶۸ مصوب شورای عالی بیمه (بیمه های زندگی):

نرخ سود فنی علی الحساب: حداکثر نرخ سود فنی برای دو سال اول مدت اعتبار بیمه نامه ۱۶ درصد، برای دوسال بعد ۱۳ درصد و برای دوره مازاد چهار سال اول ۱۰ درصد تعیین می گردد. نرخ سود فوق الذکر علی الحساب بوده و سود حاصل از مشارکت در منافع موضوع آئین نامه نیز به آن اضافه می شود.

لازم به ذکر است سود تخصیصی به بیمه گذاران (سود دوران مشارکت) در سال ۱۳۹۱ معادل ۲۰ درصد، در سال ۱۳۹۲ معادل ۲۰ درصد و در سال ۱۳۹۳ به میزان ۲۲ درصد بوده که به ذخیره ریاضی بیمه نامه ها افزوده شده است.



سرمایه و اندوخته دریافتی در سالهای مختلف بیمه نامه با افزایش ۱۰ درصد به صورت سالیانه

سرمایه و اندوخته دریافتی در سالهای مختلف بیمه نامه با افزایش ۱۰ درصد به صورت سالیانه														حق بیمه پرداختی ماهیانه (تومان)	
سرمایه بعد از ۳۰ سال			سرمایه بعد از ۲۵ سال			سرمایه بعد از ۲۰ سال			سرمایه بعد از ۱۵ سال			سرمایه بعد از ۱۰ سال			
دریافتی		پرداختی	دریافتی		پرداختی	دریافتی		پرداختی	دریافتی		پرداختی	دریافتی			پرداختی
سود ۲۰٪	سود ۱۸٪		سود ۲۰٪	سود ۱۸٪		سود ۲۰٪	سود ۱۸٪		سود ۲۰٪	سود ۱۸٪		سود ۲۰٪	سود ۱۸٪		
۴۶۵,۱۰۰,۰۰۰	۳۳۱,۸۰۰,۰۰۰	۳۸,۹۰۰,۰۰۰	۱۷۷,۹۰۰,۰۰۰	۱۳۵,۷۰۰,۰۰۰	۲۳,۳۰۰,۰۰۰	۶۵,۸۰۰,۰۰۰	۵۳,۵۰۰,۰۰۰	۱۳,۶۰۰,۰۰۰	۲۲,۹۰۰,۰۰۰	۱۹,۷۰۰,۰۰۰	۷,۵۰۰,۰۰۰	۷,۰۰۰,۰۰۰	۶,۴۰۰,۰۰۰	۳,۸۰۰,۰۰۰	۲۰,۰۰۰
۶۴۳,۳۰۰,۰۰۰	۴۶۲,۵۰۰,۰۰۰	۵۸,۶۰۰,۰۰۰	۲۴۶,۰۰۰,۰۰۰	۱۸۹,۲۰۰,۰۰۰	۳۵,۰۰۰,۰۰۰	۹۱,۱۰۰,۰۰۰	۷۴,۶۰۰,۰۰۰	۲۰,۴۰۰,۰۰۰	۳۱,۸۰۰,۰۰۰	۲۷,۶۰۰,۰۰۰	۱۱,۳۰۰,۰۰۰	۹,۸۰۰,۰۰۰	۹,۰۰۰,۰۰۰	۵,۷۰۰,۰۰۰	۳۰,۰۰۰
۸۶۰,۴۵۰,۰۰۰	۶۱۸,۸۰۰,۰۰۰	۷۸,۳۰۰,۰۰۰	۳۲۸,۹۰۰,۰۰۰	۲۵۲,۹۰۰,۰۰۰	۴۶,۸۰۰,۰۰۰	۱۲۱,۷۰۰,۰۰۰	۹۹,۷۰۰,۰۰۰	۲۷,۳۰۰,۰۰۰	۴۲,۵۰۰,۰۰۰	۳۶,۹۰۰,۰۰۰	۱۵,۱۰۰,۰۰۰	۱۳,۱۰۰,۰۰۰	۱۲,۰۰۰,۰۰۰	۷,۶۰۰,۰۰۰	۴۰,۰۰۰
۱,۰۷۸,۷۰۰,۰۰۰	۷۷۶,۲۵۰,۰۰۰	۹۸,۱۰۰,۰۰۰	۴۱۲,۱۰۰,۰۰۰	۳۱۷,۱۰۰,۰۰۰	۵۸,۷۰۰,۰۰۰	۱۵۲,۴۰۰,۰۰۰	۱۲۴,۸۰۰,۰۰۰	۳۴,۲۰۰,۰۰۰	۵۳,۱۰۰,۰۰۰	۴۶,۱۰۰,۰۰۰	۱۹,۰۰۰,۰۰۰	۱۶,۳۵۰,۰۰۰	۱۵,۰۰۰,۰۰۰	۹,۵۰۰,۰۰۰	۵۰,۰۰۰
۱,۲۹۷,۶۰۰,۰۰۰	۹۳۴,۰۰۰,۰۰۰	۱۱۷,۸۰۰,۰۰۰	۴۹۵,۶۰۰,۰۰۰	۳۸۱,۵۰۰,۰۰۰	۷۰,۴۰۰,۰۰۰	۱۸۳,۲۰۰,۰۰۰	۱۵۰,۰۰۰,۰۰۰	۴۱,۰۰۰,۰۰۰	۶۳,۷۰۰,۰۰۰	۵۵,۳۵۰,۰۰۰	۲۲,۸۰۰,۰۰۰	۱۹,۶۰۰,۰۰۰	۱۸,۰۰۰,۰۰۰	۱۱,۴۰۰,۰۰۰	۶۰,۰۰۰
۱,۵۱۹,۹۰۰,۰۰۰	۱,۰۹۴,۵۰۰,۰۰۰	۱۳۷,۵۰۰,۰۰۰	۵۸۰,۶۰۰,۰۰۰	۴۴۷,۰۰۰,۰۰۰	۸۲,۳۰۰,۰۰۰	۲۱۴,۵۰۰,۰۰۰	۱۷۵,۸۰۰,۰۰۰	۴۷,۹۰۰,۰۰۰	۷۴,۶۰۰,۰۰۰	۶۴,۸۰۰,۰۰۰	۲۶,۶۰۰,۰۰۰	۲۲,۹۰۰,۰۰۰	۲۱,۰۰۰,۰۰۰	۱۳,۳۰۰,۰۰۰	۷۰,۰۰۰
۱,۷۴۵,۲۰۰,۰۰۰	۱,۲۵۷,۱۰۰,۰۰۰	۱۵۷,۳۰۰,۰۰۰	۶۶۶,۶۰۰,۰۰۰	۵۱۳,۴۰۰,۰۰۰	۹۴,۱۰۰,۰۰۰	۲۴۶,۳۰۰,۰۰۰	۲۰۲,۰۰۰,۰۰۰	۵۴,۸۰۰,۰۰۰	۸۵,۶۰۰,۰۰۰	۷۴,۳۰۰,۰۰۰	۳۰,۴۰۰,۰۰۰	۲۶,۲۰۰,۰۰۰	۲۴,۰۰۰,۰۰۰	۱۵,۲۰۰,۰۰۰	۸۰,۰۰۰
۲,۲۱۱,۶۰۰,۰۰۰	۱,۵۹۳,۵۰۰,۰۰۰	۱۹۷,۰۰۰,۰۰۰	۸۴۴,۶۰۰,۰۰۰	۶۵۰,۶۰۰,۰۰۰	۱۱۷,۸۰۰,۰۰۰	۳۱۲,۲۰۰,۰۰۰	۲۵۶,۰۰۰,۰۰۰	۶۸,۶۰۰,۰۰۰	۱۰۸,۵۰۰,۰۰۰	۹۴,۳۰۰,۰۰۰	۳۸,۱۰۰,۰۰۰	۳۳,۲۰۰,۰۰۰	۳۰,۴۰۰,۰۰۰	۱۹,۱۰۰,۰۰۰	۱۰۰,۰۰۰
۲,۹۲۷,۷۰۰,۰۰۰	۲,۰۹۲,۴۰۰,۰۰۰	۲۳۶,۲۰۰,۰۰۰	۱,۱۱۷,۹۰۰,۰۰۰	۸۵۴,۱۰۰,۰۰۰	۱۴۱,۳۰۰,۰۰۰	۴۱۳,۳۰۰,۰۰۰	۳۳۶,۳۰۰,۰۰۰	۸۲,۳۰۰,۰۰۰	۱۴۳,۸۰۰,۰۰۰	۱۲۴,۰۰۰,۰۰۰	۴۵,۶۰۰,۰۰۰	۴۴,۰۰۰,۰۰۰	۴۰,۰۰۰,۰۰۰	۲۲,۹۰۰,۰۰۰	۱۲۰,۰۰۰
۳,۶۶۴,۴۰۰,۰۰۰	۲,۶۷۴,۸۰۰,۰۰۰	۲۷۵,۶۰۰,۰۰۰	۱,۳۲۲,۹۰۰,۰۰۰	۱,۰۱۰,۲۰۰,۰۰۰	۱۶۴,۸۰۰,۰۰۰	۴۸۹,۱۰۰,۰۰۰	۳۹۷,۷۰۰,۰۰۰	۹۶,۰۰۰,۰۰۰	۱۷۰,۴۰۰,۰۰۰	۱۴۶,۹۰۰,۰۰۰	۵۳,۳۰۰,۰۰۰	۵۲,۳۰۰,۰۰۰	۴۷,۵۰۰,۰۰۰	۲۶,۷۰۰,۰۰۰	۱۴۰,۰۰۰
۳,۶۸۳,۰۰۰,۰۰۰	۲,۶۳۳,۰۰۰,۰۰۰	۲۹۵,۰۰۰,۰۰۰	۱,۷۰۷,۰۰۰,۰۰۰	۱,۲۸۷,۰۰۰,۰۰۰	۱۷۶,۷۰۰,۰۰۰	۵۱۹,۰۰۰,۰۰۰	۴۲۲,۰۰۰,۰۰۰	۱۰۳,۰۰۰,۰۰۰	۱۸۰,۰۰۰,۰۰۰	۱۵۵,۵۰۰,۰۰۰	۵۷,۱۰۰,۰۰۰	۵۵,۴۰۰,۰۰۰	۵۰,۳۰۰,۰۰۰	۲۸,۶۰۰,۰۰۰	۱۵۰,۰۰۰
۴,۰۰۴,۳۰۰,۰۰۰	۲,۸۵۹,۷۰۰,۰۰۰	۳۱۵,۱۰۰,۰۰۰	۱,۵۲۹,۲۰۰,۰۰۰	۱,۱۶۷,۵۰۰,۰۰۰	۱۸۸,۴۰۰,۰۰۰	۵۶۵,۴۰۰,۰۰۰	۴۵۹,۶۰۰,۰۰۰	۱۰۹,۷۰۰,۰۰۰	۱۹۷,۰۰۰,۰۰۰	۱۶۹,۸۰۰,۰۰۰	۶۰,۹۰۰,۰۰۰	۶۰,۶۰۰,۰۰۰	۵۵,۰۰۰,۰۰۰	۳۰,۵۰۰,۰۰۰	۱۶۰,۰۰۰
۴,۵۴۶,۷۰۰,۰۰۰	۳,۲۴۶,۴۰۰,۰۰۰	۳۵۴,۶۰۰,۰۰۰	۱,۷۳۶,۵۰۰,۰۰۰	۱,۳۲۵,۵۰۰,۰۰۰	۲۱۲,۰۰۰,۰۰۰	۶۴۲,۱۰۰,۰۰۰	۵۲۱,۸۰۰,۰۰۰	۱۲۳,۵۰۰,۰۰۰	۲۲۳,۷۰۰,۰۰۰	۱۹۲,۷۰۰,۰۰۰	۶۸,۵۰۰,۰۰۰	۶۸,۹۰۰,۰۰۰	۶۲,۵۰۰,۰۰۰	۳۴,۴۰۰,۰۰۰	۱۸۰,۰۰۰
۴,۶۹۲,۵۰۰,۰۰۰	۳,۳۷۵,۵۰۰,۰۰۰	۳۹۴,۳۰۰,۰۰۰	۱,۷۹۲,۴۰۰,۰۰۰	۱,۳۷۸,۳۰۰,۰۰۰	۲۳۵,۷۰۰,۰۰۰	۶۶۲,۸۰۰,۰۰۰	۵۴۲,۷۰۰,۰۰۰	۱۳۷,۳۰۰,۰۰۰	۲۳۱,۰۰۰,۰۰۰	۲۰۰,۵۰۰,۰۰۰	۷۶,۲۰۰,۰۰۰	۷۱,۲۰۰,۰۰۰	۶۵,۱۰۰,۰۰۰	۳۸,۲۳۲,۰۰۰	۲۰۰,۰۰۰
۵,۶۴۱,۵۰۰,۰۰۰	۴,۰۲۷,۳۰۰,۰۰۰	۴۳۲,۷۰۰,۰۰۰	۲,۱۵۵,۱۰۰,۰۰۰	۱,۶۴۴,۸۰۰,۰۰۰	۲۵۹,۳۰۰,۰۰۰	۷۹۷,۰۰۰,۰۰۰	۶۴۷,۷۰۰,۰۰۰	۱۵۱,۰۰۰,۰۰۰	۲۷۷,۸۰۰,۰۰۰	۲۳۹,۲۰۰,۰۰۰	۸۳,۸۰۰,۰۰۰	۸۵,۵۰۰,۰۰۰	۷۷,۶۰۰,۰۰۰	۴۲,۰۰۰,۰۰۰	۲۲۰,۰۰۰
۶,۱۹۱,۸۰۰,۰۰۰	۴,۴۱۹,۷۰۰,۰۰۰	۴۷۳,۲۰۰,۰۰۰	۲,۳۶۵,۶۰۰,۰۰۰	۱,۸۰۵,۳۰۰,۰۰۰	۲۸۲,۹۰۰,۰۰۰	۸۷۵,۰۰۰,۰۰۰	۷۱۱,۰۰۰,۰۰۰	۱۶۴,۸۰۰,۰۰۰	۳۰۵,۰۰۰,۰۰۰	۲۶۲,۷۰۰,۰۰۰	۹۱,۴۰۰,۰۰۰	۹۳,۹۰۰,۰۰۰	۸۵,۲۰۰,۰۰۰	۴۵,۸۰۰,۰۰۰	۲۴۰,۰۰۰
۶,۴۲۸,۰۰۰,۰۰۰	۴,۵۹۱,۰۰۰,۰۰۰	۴۹۲,۰۰۰,۰۰۰	۲,۴۵۵,۰۰۰,۰۰۰	۱,۸۷۴,۰۰۰,۰۰۰	۲۹۴,۰۰۰,۰۰۰	۹۰۷,۰۰۰,۰۰۰	۷۳۸,۰۰۰,۰۰۰	۱۷۱,۰۰۰,۰۰۰	۳۱۶,۰۰۰,۰۰۰	۲۷۲,۰۰۰,۰۰۰	۹۵,۲۰۰,۰۰۰	۹۷,۱۰۰,۰۰۰	۸۸,۲۰۰,۰۰۰	۴۷,۷۰۰,۰۰۰	۲۵۰,۰۰۰
۶,۷۴۴,۱۰۰,۰۰۰	۴,۸۱۳,۴۰۰,۰۰۰	۵۱۲,۶۰۰,۰۰۰	۲,۵۷۶,۹۰۰,۰۰۰	۱,۹۶۶,۳۰۰,۰۰۰	۳۰۶,۵۰۰,۰۰۰	۹۵۳,۲۰۰,۰۰۰	۷۷۴,۶۰۰,۰۰۰	۱۷۸,۵۰۰,۰۰۰	۳۳۲,۳۰۰,۰۰۰	۲۸۶,۲۰۰,۰۰۰	۹۹,۰۰۰,۰۰۰	۱۰۲,۳۰۰,۰۰۰	۹۲,۹۰۰,۰۰۰	۴۹,۷۰۰,۰۰۰	۲۶۰,۰۰۰
۷,۲۹۹,۸۰۰,۰۰۰	۵,۲۰۹,۲۰۰,۰۰۰	۵۵۲,۰۰۰,۰۰۰	۲,۷۸۹,۶۰۰,۰۰۰	۲,۱۲۸,۴۰۰,۰۰۰	۳۳۰,۰۰۰,۰۰۰	۱,۰۳۲,۱۰۰,۰۰۰	۸۳۸,۶۰۰,۰۰۰	۱۹۲,۲۰۰,۰۰۰	۳۵۹,۹۰۰,۰۰۰	۳۰۹,۹۰۰,۰۰۰	۱۰۶,۶۰۰,۰۰۰	۱۱۰,۹۰۰,۰۰۰	۱۰۰,۷۰۰,۰۰۰	۵۳,۵۰۰,۰۰۰	۲۸۰,۰۰۰
۷,۸۷۲,۰۰۰,۰۰۰	۵,۶۱۶,۰۰۰,۰۰۰	۵۹۱,۷۰۰,۰۰۰	۳,۰۰۸,۰۰۰,۰۰۰	۲,۲۹۵,۰۰۰,۰۰۰	۳۵۳,۸۰۰,۰۰۰	۱,۱۱۳,۶۰۰,۰۰۰	۹۰۴,۶۰۰,۰۰۰	۲۰۶,۰۰۰,۰۰۰	۳۸۸,۵۰۰,۰۰۰	۳۳۴,۵۰۰,۰۰۰	۱۱۴,۳۰۰,۰۰۰	۱۱۹,۸۰۰,۰۰۰	۱۰۸,۸۰۰,۰۰۰	۵۷,۳۰۰,۰۰۰	۳۰۰,۰۰۰
۸,۴۵۴,۶۰۰,۰۰۰	۶,۰۲۸,۹۰۰,۰۰۰	۶۳۱,۰۰۰,۰۰۰	۳,۲۳۲,۳۰۰,۰۰۰	۲,۴۶۴,۶۰۰,۰۰۰	۳۷۷,۳۰۰,۰۰۰	۱,۱۹۶,۸۰۰,۰۰۰	۹۷۱,۹۰۰,۰۰۰	۲۱۹,۷۰۰,۰۰۰	۴۱۷,۸۰۰,۰۰۰	۳۵۹,۷۰۰,۰۰۰	۱۲۱,۹۰۰,۰۰۰	۱۲۹,۰۰۰,۰۰۰	۱۱۷,۱۰۰,۰۰۰	۶۱,۱۰۰,۰۰۰	۳۲۰,۰۰۰
۸,۸۷۱,۰۰۰,۰۰۰	۶,۳۲۳,۰۰۰,۰۰۰	۶۵۸,۶۰۰,۰۰۰	۳,۳۹۲,۰۰۰,۰۰۰	۲,۵۸۵,۰۰۰,۰۰۰	۳۹۳,۸۰۰,۰۰۰	۱,۲۵۶,۰۰۰,۰۰۰	۱,۰۲۰,۰۰۰,۰۰۰	۲۲۹,۳۰۰,۰۰۰	۴۳۹,۰۰۰,۰۰۰	۳۷۷,۸۰۰,۰۰۰	۱۲۷,۲۰۰,۰۰۰	۱۳۵,۷۰۰,۰۰۰	۱۲۳,۲۰۰,۰۰۰	۶۳,۸۰۰,۰۰۰	۳۳۴,۰۰۰

پشتوانه ای برای یک عمر، سرمایه ای برای زندگی



تمامی مبالغ به تومان می باشد.

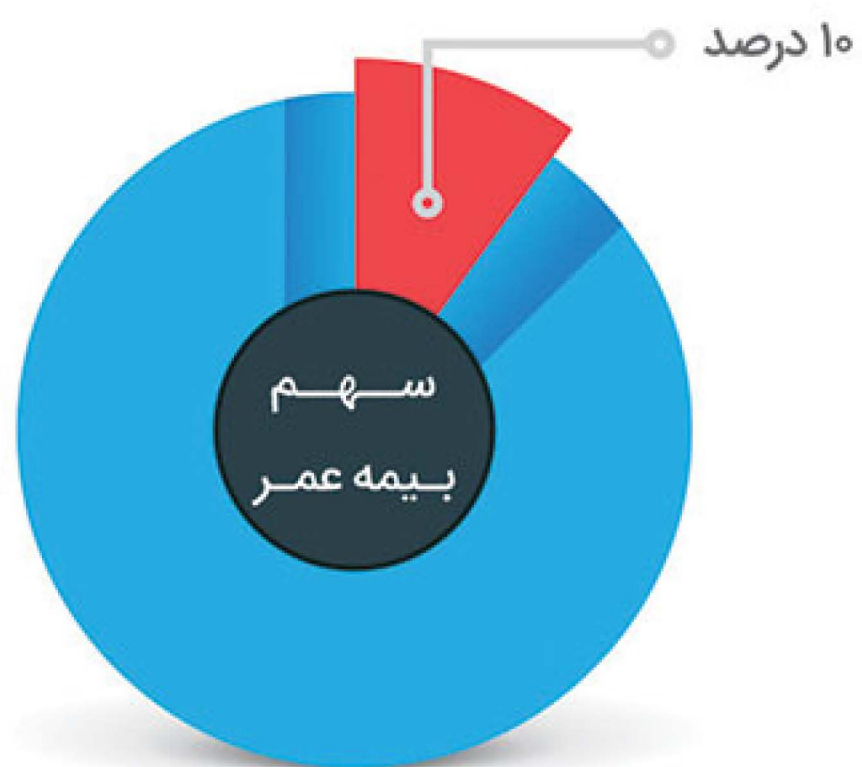
- جدول استعلام فوق برای فردی ۳۰ ساله به روش پرداخت سالیانه و افزایش حق بیمه سالانه ۱۰ درصد با احتساب پوشش های کامل بیمه حوادث و امراض خاص در نظر گرفته شده است.
- خاطر نشان می نماید استعلام فوق با پوشش کامل حوادث، امراض خاص و بدون پوشش آتش سوزی و از کارافتادگی کامل و دائم استخراج شده است.
- سن ذکر شده در جدول فوق به صورت مثال بوده و تمامی افراد از بدو تولد تا سن ۶۵ سالگی می توانند عضو خانواده بیمه عمر و تامین آتیه پاسارگاد شوند.

مهم : ستون دریافتی ذکر شده در جدول فوق با احتساب نرخ سود ۱۸٪ و ۲۰٪ با توجه به سنوات پرداختی سود دوران مشارکت بیمه پاسارگاد که برای سالهای ۱۳۹۱، ۱۳۹۲ و ۱۳۹۳ به ترتیب ۲۰٪، ۲۰٪ و ۲۲٪ محقق گردیده و به حساب صندوق بیمه نامه های بیمه گذاران واریز شده در نظر گرفته شده است. جدول پیوست شماره یک همراه بیمه های عمر و تامین آتیه بیمه پاسارگاد بر اساس سود تضمین شده این بیمه نامه می باشد و جدول فوق به منزله اطلاع رسانی از سود بلند مدت بوده و با توجه به پرداختی های سود مشارکت (مشارکت در منافع) شرکت بیمه در سنوات گذشته محاسبه شده است.

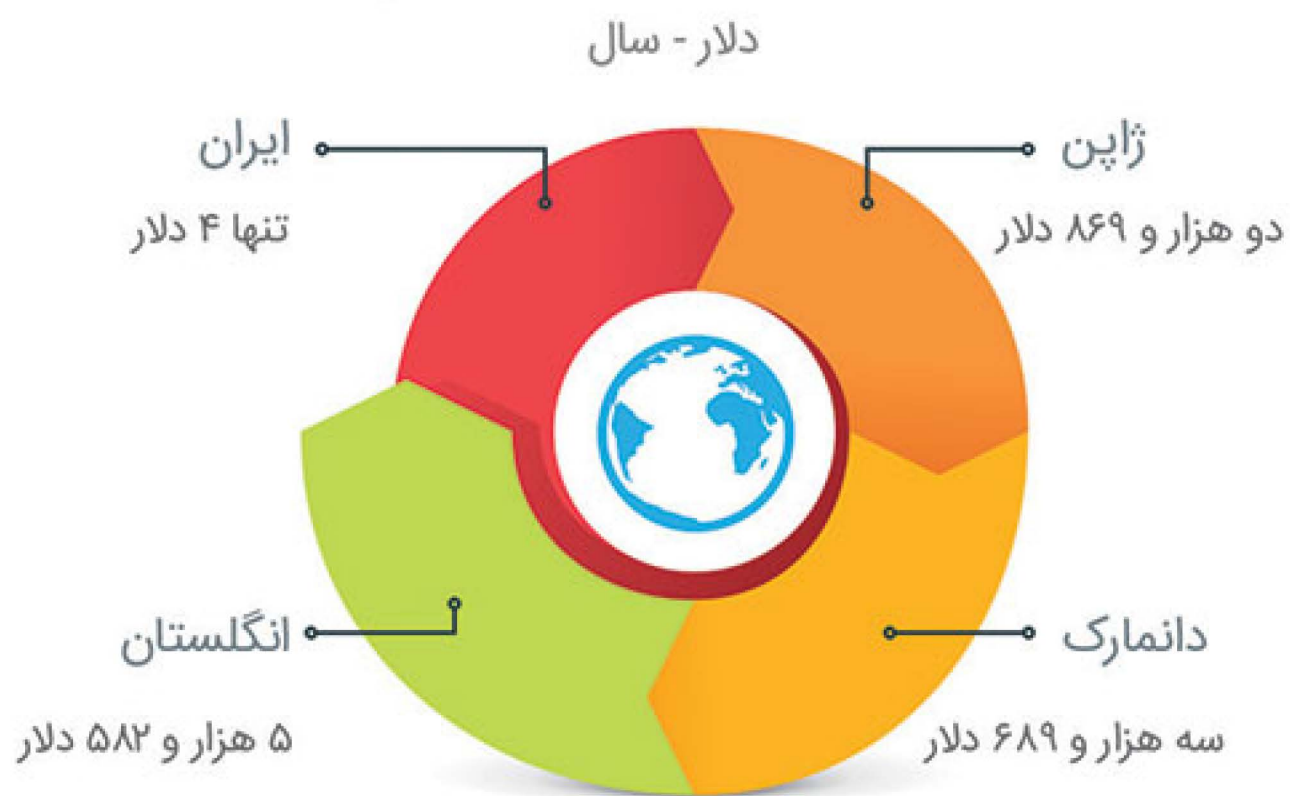
تومان



ضریب نفوذ بیمه عمر در ایران



تقاضای سرانه بیمه عمر در کشور های پیشرو



اینفوگرافی ضریب نفوذ بیمه عمر



مقایسه تصویری بین بیمه عمر در ایران و سایر کشورها
سهم کشورهای پیشرفته جهان در بخش بیمه های عمر بیش از ۶۵ درصد بوده و این ارقام در حالی می باشد که در کشور عزیزمان ایران این عدد به زیر ۱۰ درصد می باشد.



در ژاپن هر فرد بیش از ۵ بیمه نامه عمر و سرمایه گذاری دارد.



در ایران کمتر از ۱۰ درصد افراد بیمه نامه عمر و سرمایه گذاری دارند.

تحت نظارت ، ضمانت و تأیید بیمه مرکزی

- انتخاب حق بیمه پرداختی از ماهانه ۲۰ تا ۳۳۴ هزار تومان
- انتخاب روش پرداخت به صورت ماهانه سه ماهه، شش ماهه و سالانه
- امکان تهیه بیمه نامه از بدو تولد تا سن ۶۵ سالگی
- پرداخت سود تضمینی و مشارکت در منافع
- پوشش تکمیلی حادثه و بیماری های خاص از ۱۲ سالگی تا ۶۰ سالگی
- امکان عقد قرارداد از ۵ تا ۳۰ سال متناسب با نیاز و شرایط سنی بیمه گذار
- معافیت مالیاتی اندوخته و سرمایه بیمه نامه



مروری بر شرایط و مزایای بیمه عمر و تامین آتیه پاسارگاد

مزایای بیمه عمر و تامین آتیه

- ✓ پرداخت وام تا ۹۰٪ اندوخته بدون ضامن با سود ۴٪ بیش از سود تضمینی
- ✓ بیمه تکمیل درمان و پوشش بیمارستانی رایگان SOS
- ✓ پرداخت هزینه های پزشکی حادثه تا سقف ده میلیون تومان در هر سال
- ✓ پوشش نقص عضو حادثه تا سقف ۱۰۰ میلیون تومان
- ✓ پوشش پزشکی بیماریهای امراض خاص تا سقف ۲۵ میلیون تومان برای هر بیماری و مجموع پنج بیماری ۱۲۵ میلیون تومان
- ✓ پوشش آتش سوزی منزل مسکونی بیمه شده تا سقف ۵۰۰ میلیون تومان
- ✓ اعطای تخفیفات ویژه بیمه گذاران بیمه عمر در سایر رشته های بیمه ای
- ✓ انعطافات بیمه ای

انواع تغییرات شامل کاهش و افزایش مدت بیمه نامه، حق بیمه نامه، روش پرداخت و پوشش های بیمه ای

شرایطی مطابق با خواسته های شما



آیین نامه بیمه های زندگی و مستمری
ماده ۳ آئین نامه شماره ۶۸ مصوب شورای عالی بیمه (بیمه های زندگی)

آیین نامه ای جهت حمایت از حقوق بیمه گذاران بیمه های عمر و تامین آتیه

نرخ سود های بیمه های زندگی و مستمری
نرخ سود فنی علی الحساب
- حداکثر نرخ سود فنی برای دو سال اول مدت اعتبار بیمه نامه ۱۶ درصد.
- برای دو سال بعد ۱۳ درصد و برای دوره مازاد بر چهار سال اول آن ۱۰ درصد تعیین می گردد.
لازم به ذکر است سود فوق الذکر علی الحساب و حداقل دریافتی بیمه گذاران بوده و سود حاصل از کارکرد سرمایه شرکت (سود مشارکت در منافع) نیز به آن افزوده می شود.
همچنین بیمه مرکزی ج.ا.ا موظف است، هر دو سال یکبار نرخ سود فنی را مورد بازنگری قرار دهد و پیشنهاد لازم را به شورای عالی بیمه ارائه کند.

لذا با توجه به توضیحات ارائه شده و با توجه به روند سود مشارکت در منافع شرکت بیمه پاسارگاد در سنوات گذشته که در ذیل بیمه نامه های صادر شده نیز درج گردیده است سود مشارکت فوق در سالهای ۱۳۹۱، ۱۳۹۲ و ۱۳۹۳ به ترتیب ۲۰٪، ۲۰٪ و ۲۲٪ محقق گردیده است که به حساب صندوق بیمه نامه های بیمه گذاران واریز گردیده است.

سوالات متداول

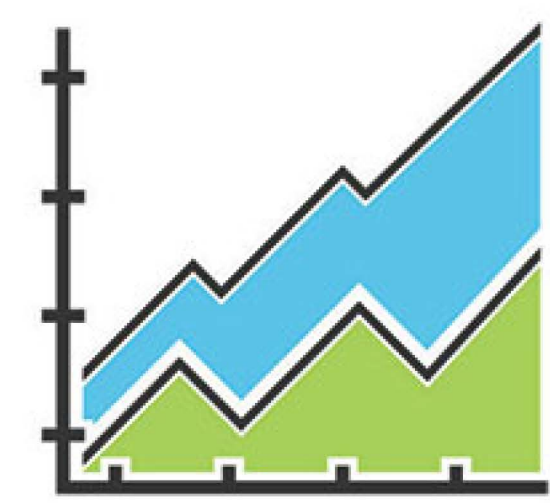


سود فنی علی الحساب چیست؟

نرخ سود فنی علی الحساب در بیمه نامه های عمر منظور حداقل سود پرداختی به این بیمه نامه می باشد که مطابق آیین نامه ۶۸ بیمه مرکزی برای ۲ سال اول ۱۶٪، ۲ سال دوم ۱۳٪ و برای قرارداد های بالای ۴ سال در حال حاضر ۱۰٪ می باشد.

سود "دوران مشارکت" یا "مشارکت در منافع" چیست؟

شرکت بیمه پاسارگاد با توجه به توان سرمایه گذاری گروه مالی پاسارگاد، وجوه حاصل از اندوخته های بیمه عمر و تامین آتیه بیمه گذاران خود را سرمایه گذاری نموده و علاوه بر تضمین سود، سالانه ۸۵٪ منافع حاصل از آن سرمایه گذاری را بین بیمه گذاران بیمه عمر و تامین آتیه خود تقسیم و سرمایه آنان را سالانه افزایش داده و در پایان هر سال مالی این سود را مشخص و اعلام می نماید.



آرامش شما، هدف ما

۰۲۱ ۴۴۳۸۱۱۰۴
۴۴۸۹۰۰۳۷